

Mesdames, Messieurs,  
Chères concitoyennes, chers concitoyens,

Conformément à l'article 7 al. 1 de la Loi sur les communes du 5 février 2004, le conseil communal a le plaisir de vous présenter les comptes de la commune de Miège pour l'année 2020.

Aperçu du compte administratif		Compte 2019	Budget 2020	Compte 2020
<b>Compte de fonctionnement</b>				
Résultat avant amortissements comptables				
Charges financières	- fr.	3 789 716.27	3 887 500.00	4 179 334.95
Revenus financiers	+ fr.	5 188 075.67	4 985 000.00	5 370 780.35
<b>Marge d'autofinancement (négative)</b>	= fr.	-		
<b>Marge d'autofinancement</b>	= fr.	<b>1 398 359.40</b>	<b>1 097 500.00</b>	<b>1 191 445.40</b>
Résultat après amortissements comptables				
Marge d'autofinancement (négative)	- fr.	-		
Marge d'autofinancement	+ fr.	1 398 359.40	1 097 500.00	1 191 445.40
Amortissements ordinaires	- fr.	927 206.85	1 100 000.00	1 045 460.90
Amortissements complémentaires	- fr.	-		
Amortissement du découvert au bilan	- fr.	-		
<b>Excédent de charges</b>	= fr.	-	<b>2 500.00</b>	
<b>Excédent de revenus</b>	= fr.	<b>471 152.55</b>		<b>145 984.50</b>
<b>Compte des investissements</b>				
Dépenses	+ fr.	1 232 107.85	1 097 000.00	1 495 460.90
Recettes	- fr.	164 400.00	20 000.00	24 000.00
<b>Investissements nets</b>	= fr.	<b>1 067 707.85</b>	<b>1 077 000.00</b>	<b>1 471 460.90</b>
<b>Financement</b>				
Marge d'autofinancement (négative)	- fr.	-		
Marge d'autofinancement	+ fr.	1 398 359.40	1 097 500.00	1 191 445.40
Investissements nets	- fr.	1 067 707.85	1 077 000.00	1 471 460.90
<b>Insuffisance de financement</b>	= fr.			<b>280 015.50</b>
<b>Excédent de financement</b>	= fr.	<b>330 651.55</b>	20 500.00	

## Remarques préliminaires

Dans sa volonté de présenter la situation financière de la commune de Miège de manière claire et transparente, l'administration communale publie le présent document qui fournit le détail des comptes de l'exercice sous examen.

La comparaison avec les comptes 2019 et l'écart avec le budget 2020 font ressortir les principales évolutions qui caractérisent l'exercice présenté. La présentation des comptes respecte les dispositions de la loi sur les communes du 5 février 2004 et de l'ordonnance sur la gestion financière des communes du 16 juin 2004.

## Considérations générales

Les comptes communaux de l'année 2020 présentent un résultat satisfaisant mais, dégagent toutefois une insuffisance de financement (hausse de l'endettement) de Fr. 280'015,50.

Le résultat des comptes de fonctionnement laisse apparaître une marge d'autofinancement de Fr. 1'191'445.40 alors qu'elle avait été budgétisée à hauteur de Fr. 1'097'500.-. A relever le montant de Fr. 203'752.83 relatifs aux frais de Fusion de nos trois Communes. Ces charges n'avaient pas pu être évaluées lors de l'établissement du budget, en novembre 2019.

Les recettes de fonctionnement augmentent d'environ Fr. 380'000.- par rapport au budget et s'expliquent, en grande partie, par une augmentation des rentrées fiscales.

Les investissements, pour un montant total de Fr. 1'495'460.90, sont supérieurs d'environ Fr. 400'000.- au budget. Cela est dû, notamment, à l'acquisition du local Cremo à Veyras pour Fr. 165'000.-, en vue de l'aménagement des futurs bureaux communaux ; cet investissement a été décidé en cours d'année. De plus, les travaux d'extension de la route du Stand, pour Fr. 90'078.10, n'avaient pas été budgétisés de même que l'aménagement de la route de sortie de la déchetterie communale des Hartes pour Fr. 64'495.15. Enfin les investissements consentis pour le PGEE sont supérieurs à Fr. 79'244.75 à ceux prévus au budget.

## Principales caractéristiques des comptes 2020

### Le compte de fonctionnement

Par rapport au budget 2020, les variations importantes de certains postes, et par conséquent de la marge d'autofinancement, s'expliquent en partie de la manière suivante :

Dicastère	Commentaires	Ecart
<b>Administration générale</b>	Augmentation des frais d'entretien des bâtiments communaux : Cure : Fr. 17'300.-, Restaurant : Fr. 14'500.-, Bâtiment administratif Fr. 14'500.-, Divers bâtiments : Fr. 16'000.-	62'396.-
	Fusion de Communes : montants inconnus lors de l'établissement du budget (Locaux et véhicule de la police, informatique, matériel et mobilier de bureau, étude nouveau plan d'aménagement du territoire...)	188'753.-
	Augmentation traitement personnel administratif : engagement d'une employée à 60% (dès mi-août 2020) en lieu et place d'un/une stagiaire MPC	14'872.-
<b>Sécurité publique</b>	Diminution matériel de lutte contre l'incendie : cela est dû au versement de subventions cantonales pour l'achat de matériel effectué les années précédentes	-11'497.-
<b>Enseignement et formation</b>	Diminution fourniture et matériel : montants en baisse par rapport aux années précédentes en raison des nouvelles participations cantonales	-14'990.-

	Augmentation assurances et entretien immeubles : des travaux d'entretien ont dû être effectués dans les classes	16'062.-
	Diminution sports, activités & promenades scolaires : baisse des activités en raison de la situation sanitaire (COVID 19)	-12'386.-
	Unité d'accueil pour écoliers : participation communale en raison de la situation sanitaire (baisse de fréquentation)	35'000.-
	Diminution traitement personnel enseignement primaire : selon facture de l'Etat du Valais	-26'353.-
	Augmentation parts des communes pour cycles d'orientation : augmentation du nombre d'élèves	52'840.-
	Augmentation traitement personnel enseignant CO : selon facture de l'Etat du Valais	22'640.-
	Diminution direction des écoles : mais, quasiment conforme à l'exercice précédent	-11'019.-
<b>Culture, loisirs et culte</b>	Augmentation subventions sociétés sportives : un montant de Fr. 10'000.- est dorénavant versé au FC Miège pour l'entretien du terrain	10'000.-
<b>Prévoyance sociale</b>	Augmentation de l'aide sociale	14'198.-
<b>Trafic</b>	Diminution correction routes cantonales : l'Etat du Valais a remboursé des montants encaissés à tort les années précédentes	-43'091.-
	Augmentation entretien routes cantonales : selon facture de l'Etat du Valais	15'381.-
	Diminution « éclairage des rues » : ceci est dû, en particulier, à la ristourne PCP d'Oiken	-20'641.-
<b>Protection, amén., envir.</b>	Augmentation entretien du réseau d'eau potable	11'001.-
	Diminution entretien du réseau des eaux usées	-16'198.-
	Diminution STEP intercommunale de Noës ( dont Fr. 7'800.- concernant la ristourne sur la facture finale 2019)	-20'380.-
	Diminution usine d'incinération (dont Fr. 3'000.- concernant la ristourne sur la facture 2019)	-14'495.-
	Augmentation frais enquête publiques et contrôles (dont une réserve constituée d'env. 34'000.- pour anticiper le remboursement de l'autorisation de construire délivrée à IGE à Planige)	45'610.-
<b>Economie publique</b>	Augmentation entretien bisses et torrents : Curage et enrochement à la Signèse Fr. 27'500.- / Caisson dans la Raspille Fr. 39'700.-	55'568.-
	Diminution animations culturelles : en raison de la situation sanitaire	-15'881.-
<b>Finances et impôts</b>	Augmentation impôts sur immeubles bâtis	14'973.-
	Augmentation impôt revenu des personnes physiques (provision 2020 basée sur la taxation définitive de l'année 2018)	118'822.-
	Augmentation fortune des personnes physiques (provision 2020 basée sur la taxation définitive de l'année 2018)	66'960.-

	Diminution impôt retenu à la source	-18'688.-
	Augmentation impôt sur les gains immobiliers	52'200.-
	Augmentation impôt capital personnes morales	16'193.-
	Augmentation répartition fonds péréquation financière	136'379.-
	Diminution intérêts de la dette à long terme (baisse de Fr. 12'000.- par rapport aux comptes 2019)	-47'951.-

## Le compte des investissements

Durant l'exercice 2020, les principaux investissements suivants ont été réalisés :

- Salle de gymnastique : **Fr. 114'430.60** (budget Fr. 75'000.-). Les travaux de peinture des sous-sols, budgétisés en 2019, ont été réalisés en 2020.
- Aménagements en vue de la Fusion : **Fr. 204'534.45**. Il s'agit de la part de la Commune de Miège pour l'acquisition du local Crema à Veyras ainsi que pour l'achat du véhicule de police et pour l'aménagement du local de police à Venthône. Ces travaux n'avaient pas été budgétisés.
- Concept d'éclairage au village : **Fr. 18'732.55.-** (budget Fr. 30'000.-). Certains travaux n'ont pas été réalisés, ceci en regard de l'augmentation des autres investissements.
- REP : routes agricoles et réseau d'irrigation : **Fr. 149'567.10** (budget Fr. 150'000.-). Il s'agit du montant à charge de la Commune pour le secteur 1, déduction faite des subventions cantonales et fédérales.
- Route du Stand : **Fr. 90'078.10**. Ces travaux concernent une extension des travaux sur cette route, non budgétisé.
- Route des Hartes : **Fr. 38'604.95**. Il s'agit du solde des factures finales concernant les travaux réalisés en 2019 et donc non budgétisé..
- Place de sports des Hartes : **Fr. 27'355.80** (budget Fr. 50'000.-). Les frais d'étude, inscrits au budget, ont été sur-évalués.
- Terrain FC des Hartes : **Fr. 192'667.05** (budget 190'000.-). Il s'agit de la pose des nouveaux mâts d'éclairages.
- Assainissement buttes de tir : **Fr. 67'408.95** (budget Fr. 150'000.-) Les coûts avaient également été sur-évalués lors de l'établissement du budget.
- Chemin de la Terreisse : **Fr. 184'422.45** (budget Fr. 180'000.-). Il s'agit du goudronnage de cette route située dans une zone à construire.
- Véhicule communal : **Fr. 40'744.-** (budget Fr. 42'000.-) ; remplacement du véhicule usagé.
- Achat terrain des Hartes : **Fr. 23'175.-**. Cet achat a été rendu nécessaire en vue de la modification de la circulation pour les usagers de la déchetterie et donc pas budgétisé.
- PGEE : **Fr. 279'244.75** (budget Fr. 200'000.-) Les offres ont été demandées après l'établissement du budget.
- Déchetterie communale : **Fr. 64'495.15**. Il s'agit de l'aménagement de la route de sortie de la déchetterie, suite à l'achat du terrain et donc pas budgétisé.

## Quelques commentaires sur les comptes autofinancés

En 2020, le résultat des comptes autofinancés a dégagé globalement un solde positif de Fr 39'804.- si l'amortissement des installations est exclu.

- Eau potable : excédent de recettes de Fr. 2'115.-, contre un résultat positif de Fr. 10'457.- en 2019. En 2020, les frais d'entretien du réseau ont été moins élevés qu'en 2019 de Fr. 6'515.-.
- Eaux usées : bénéfice de Fr. 28'400.-, contre un résultat positif de Fr. 5'762.-. La diminution des charges d'exploitation par rapport à 2019 est de Fr. 29'926.-.
- Déchets : le bénéfice de Fr. 9'289.- contre un résultat positif de Fr. 5'913.- 2019. La diminution des charges d'exploitation par rapport à 2019 est de Fr. 7'620.-.

Ainsi en 2020, l'excédent des taxes pour ces trois services se monte à Fr. 39'804.-, contre un excédent de Fr. 22'132.- en 2019. Si l'on tient compte des amortissements obligatoires, ces services restent toutefois déficitaires pour Fr. 148'935.-.

Il est à relever que, pour ces comptes autofinancés, Fr. 70'000.- de charges financières (imputations des intérêts bancaires) sont portées en compte alors qu'ils avaient été de Fr. 40'000.- en 2019.

<b>2020</b>	Solde des Investis. 31.12.2020	Revenus	Charges exploitation	Charges financières	Résultat avant amortissement	amortissement	à charge des comptes communaux
<b>Eau potable</b>	487 000	118 116	81 001	35 000	<b>2 115</b>	68 999	-66 884
<b>Eaux usées</b>	1 010 000	121 822	68 422	25 000	<b>28 400</b>	87 245	-58 845
<b>Voirie</b>	182 000	166 381	147 092	10 000	<b>9 289</b>	32 495	-23 206
<b>Total</b>	<b>1 679 000</b>	<b>406 319</b>	<b>296 515</b>	<b>70 000</b>	<b>39 804</b>	<b>188 739</b>	<b>-148 935</b>

<b>2019</b>	Solde des Investis. 31.12.2019	Revenus	Charges exploitation	Charges financières	Résultat avant amortissement	amortissement	à charge des comptes communaux
<b>Eau potable</b>	568 000	117 973	87 516	20 000	<b>10 457</b>	68 404	-57 947
<b>Eaux usées</b>	830 000	119 110	98 348	15 000	<b>5 762</b>	79 373	-73 611
<b>Voirie</b>	150 000	165 625	154 712	5 000	<b>5 913</b>	30 000	-24 087
<b>Total</b>	<b>1 548 000</b>	<b>402 708</b>	<b>340 576</b>	<b>40 000</b>	<b>22 132</b>	<b>177 777</b>	<b>-155 645</b>

# Intérêts bancaires

L'évolution des intérêts bancaires a été la suivante :

<b>Intérêts passifs</b>	<b>Montant</b>
Année 2020	89'205.59
Année 2019	95'624.40
Année 2018	115'485.18
Année 2017	134'377.84
Année 2016	149'153.72
Année 2015	166'928.67
Année 2014	180'625.60
Année 2013	183'374.25
Année 2012	180'756.12
Année 2011	179'525.38
Année 2010	185'770.01
Année 2009	158'759.49
Année 2008	138'139.86
Année 2007	119'824.00
Année 2006	125'733.85
Année 2005	134'727.90
Année 2004	162'004.10

# Endettement

L'endettement net par habitant a subi les fluctuations suivantes :

<b>Endettement net par habitant</b>	<b>Montant</b>
Année 2020	2'710.00
Année 2019	2'554.00
Année 2018	2'803.00
Année 2017	3'360.00
Année 2016	5'616.00
Année 2015	4'226.00
Année 2014	3'996.00
Année 2013	4'184.00
Année 2012	4'276.00
Année 2011	4'593.00
Année 2010	4'929.00
Année 2009	5'458.00
Année 2008	2'955.00
Année 2007	1'580.60
Année 2006	1'953.25
Année 2005	2'337.75
Année 2004	2'620.05

L'aperçu des indicateurs financiers présente les résultats suivants :

## Aperçu des indicateurs financiers

1. Degré d'autofinancement (I1)	2019	2020	Moyenne
(Autofinancement en pour cent de l'investissement net)	131.0%	81.0%	102.0%

<b>Valeurs indicatives</b>	I1 ≥ 100%	5 - très bien
	80% ≤ I1 < 100%	4 - bien
	60% ≤ I1 < 80%	3 - satisfaisant (à court terme)
	0% ≤ I1 < 60%	2 - insuffisant
	I1 < 0%	1 - très mauvais

NB : Si les investissements nets sont négatifs (recettes d'investissements supérieures aux dépenses d'investissements), le ratio n'a pas de valeur indicative et c'est pourquoi il n'est pas pris en compte dans le calcul de la moyenne.

2. Capacité d'autofinancement (I2)	2019	2020	Moyenne
(Autofinancement en pour cent des revenus financiers)	27.0%	22.2%	24.5%

<b>Valeurs indicatives</b>	I2 ≥ 20%	5 - très bien
	15% ≤ I2 < 20%	4 - bien
	8% ≤ I2 < 15%	3 - satisfaisant
	0% ≤ I2 < 8%	2 - insuffisant
	I2 < 0%	1 - très mauvais

3. Taux des amortissements ordinaires (I3)	2019	2020	Moyenne
(Amortissements ordinaires en % du PA à amortir)	13.0%	13.6%	13.3%

<b>Valeurs indicatives</b>	I3 ≥ 10%	5 - amort. suffisants
	8% ≤ I3 < 10%	4 - amort. moyens (à court terme)
	5% ≤ I3 < 8%	3 - amort. faibles
	2% ≤ I3 < 5%	2 - amort. insuffisants
	I3 < 2%	1 - amort. nettement insuffisants

3.2 Taux global des amortissements	2019	2020	Moyenne
(Amort. + solde compte fonct. en % du PA à amortir + découvert)	19.6%	15.5%	17.5%

4. Endettement net par habitant (I4)	2019	2020	Moyenne
(Dette brute moins PF réalisable par habitant)	2554	2710	2633

<b>Valeurs indicatives</b>	I4 < 3'000	5 - endettement faible
	3'000 ≤ I4 < 5'000	4 - endettement mesuré
	5'000 ≤ I4 < 7'000	3 - endettement important
	7'000 ≤ I4 < 9'000	2 - endettement très important
	I4 ≥ 9'000	1 - endettement excessif

5. Taux du volume de la dette brute (I5)	2019	2020	Moyenne
(Dette brute en % des revenus financiers)	153.8%	146.2%	149.9%

<b>Valeurs indicatives</b>	I5 < 150%	5 - très bien
	150% ≤ I5 < 200%	4 - bien
	200% ≤ I5 < 250%	3 - satisfaisant
	250% ≤ I5 < 300%	2 - insuffisant
	I5 ≥ 300%	1 - mauvais



Evolution indicateurs	Comptes	Comptes	Moyenne
	2019	2020	
1. Degré d'autofinancement (I1)	131.0%	81.0%	102.0%
	très bien	bien	très bien
2. Capacité d'autofinancement (I2)	27.0%	22.2%	24.5%
	très bien	très bien	très bien
3. Taux des amortissements ordinaires (I3)	13.0%	13.6%	13.3%
	suffisant	suffisant	suffisant
4. Endettement net par habitant (I4)	2'554	2'710	2'633
	faible	faible	faible
5. Taux du volume de la dette brute (I5)	153.8%	146.2%	149.9%
	bien	très bien	très bien

## Considérations finales

Les résultats des comptes 2020, et notamment la marge d'autofinancement, permettent d'envisager sereinement l'avenir de la nouvelle Commune de Noble-Contrée. Tous les indicateurs financiers obtiennent la note maximale.

Fort de la confiance et du soutien de l'ensemble de la population, le conseil communal s'est engagé résolument pour le développement harmonieux de cette belle région.

Comptes 2019 Fr.	Budget 2020 Fr.		Comptes 2020 Charges Fr. Revenus Fr.	Ecart 2020 Fr.
		<b>0</b>	<b>ADMINISTRATION GENERALE</b>	
555 000.30	580 000		824 457.03	244 457 +
15 006.15	10 000			637 +
539 994.15 -	570 000 -		10 636.97	
			813 820.06	
		<b>01</b>	<b>Législatif et exécutif</b>	
93 335.25	100 000		95 171.30	4 829 -
93 335.25 -	100 000 -			
			95 171.30	
		<b>011</b>	<b>Législatif</b>	
93 335.25	100 000		95 171.30	4 829 -
93 335.25 -	100 000 -			
			95 171.30	
48 376.25	55 000	300.00	51 010.00	3 990 -
36 000.00	36 000	300.01	36 000.00	
1 420.00	1 000	300.02	622.30	378 -
7 539.00	8 000	300.03	7 539.00	461 -
		<b>02</b>	<b>Administration générale</b>	
240 651.45	249 500		499 641.28	250 141 +
15 006.15	10 000			637 +
225 645.30 -	239 500 -		10 636.97	
			489 004.31	
		<b>029</b>	<b>Administration générale, divers</b>	
240 651.45	249 500		499 641.28	250 141 +
15 006.15	10 000			637 +
225 645.30 -	239 500 -		10 636.97	
			489 004.31	
3 412.40	5 000	310.00	985.00	4 015 -
39 196.90	40 000	311.00	45 138.80	5 139 +
2 223.80	3 000	314.00	3 703.05	703 +
12 930.05	25 000	314.02	87 395.80	62 396 +
29 215.55	20 000	314.03	25 238.50	5 239 +
11 553.00	10 000	317.00	10 963.35	963 +

Comptes 2019 Fr.	Budget 2020 Fr.		Comptes 2020		Ecart 2020 Fr.
			Charges Fr.	Revenus Fr.	
		<b>029 Administration générale, divers</b>			
32 897.10	35 000	318.00 Assurances	32 747.55		2 252 -
13 760.72	15 000	318.01 Frais de ports et CCP	14 665.52		334 -
4 610.35	5 000	318.02 Frais de téléphone	4 112.70		887 -
4 230.00	3 500	318.03 Frais juridiques	6 191.30		2 691 +
4 893.70	3 000	318.04 Frais d'encaissement	1 960.35		1 040 -
1 381.85	3 000	318.05 Frais de publication	918.71		2 081 -
15 066.70	15 000	318.06 Frais d'impression	18 738.05		3 738 +
49.20 -	2 000	318.07 Frais divers d'administration			2 000 -
25 308.98	25 000	319.00 Dons, jubilé, prom.civiques, divers	21 753.12		3 247 -
22 015.60	25 000	319.02 Sierre-Région et autres	21 376.65		3 623 -
18 003.95	15 000	319.03 Fusion des Communes	203 752.83		188 753 +
2 360.00		423.00 Bâtiments		880.00	880 +
12 646.15	10 000	423.01 Terrains et parkings		9 756.97	243 -
		<b>09 Tâches non ventilées</b>			
<b>221 013.60</b>	<b>230 500</b>	<b>Charges</b>	<b>229 644.45</b>		<b>856 -</b>
<b>221 013.60 -</b>	<b>230 500 -</b>	<b>Revenus</b>		<b>229 644.45</b>	
		<b>Excédent de charges</b>			
		<b>098 Charges de personnel</b>			
<b>221 013.60</b>	<b>230 500</b>	<b>Charges</b>	<b>229 644.45</b>		<b>856 -</b>
<b>221 013.60 -</b>	<b>230 500 -</b>	<b>Revenus</b>		<b>229 644.45</b>	
		<b>Excédent de charges</b>			
160 489.45	160 000	301.00 Traitements personnel administratif	174 872.45		14 872 +
3 000.00	5 500	301.01 Conciergerie	3 000.00		2 500 -
22 348.05	23 000	303.01 Cotisations AVS, AI, APG	22 578.50		422 -
7 341.00	9 000	303.03 Cotisations CIVAF	6 231.00		2 769 -
20 362.05	23 000	303.04 Cotisations caisse de retraite	15 600.00		7 400 -
7 473.05	10 000	303.05 Cotisations assurance maladie-accidents	7 362.50		2 638 -

Comptes 2019 Fr.	Budget 2020 Fr.		Comptes 2020 Charges Fr.	Revenus Fr.	Ecart 2020 Fr.
		<b>1</b>	<b>SECURITE PUBLIQUE</b>		
143 770.27	180 900		161 181.97		19 718 -
40 739.20	41 000			31 723.56	9 276 -
103 031.07 -	139 900 -			129 458.41	
		<b>10</b>	<b>Protection juridique</b>		
32 999.80	37 400		32 941.35		4 459 -
10 199.20	13 000			5 489.20	7 511 -
22 800.60 -	24 400 -			27 452.15	
		<b>100</b>	<b>Cadastre, poids et mesures</b>		
27 468.20	29 900		28 975.15		925 -
27 468.20 -	29 900 -			28 975.15	
11 820.00	13 000	301.00	12 924.00		76 -
750.00	1 000	303.01	813.00		187 -
384.00	500	303.03	416.00		84 -
360.00	400	303.05	390.00		10 -
902.00		311.00			
13 252.20	15 000	318.00	14 492.15		508 -
		318.01	60.00 -		60 -
		<b>101</b>	<b>Justice divers</b>		
5 531.60	7 500		3 966.20		3 534 -
10 199.20	13 000			5 489.20	7 511 -
4 667.60 +	5 500 +		1 523.00		
3 416.90	3 500	310.00	2 156.00		1 344 -
2 114.70	4 000	310.01	1 810.20		2 190 -
580.20	1 000	410.00		415.00	585 -
4 642.00	5 000	431.00		2 831.20	2 169 -
4 977.00	7 000	431.01		2 243.00	4 757 -

Comptes 2019 Fr.	Budget 2020 Fr.		Comptes 2020		Ecart 2020 Fr.
			Charges Fr.	Revenus Fr.	
		<b>11</b>	<b>Police</b>		
89 360.07	96 000		97 590.00		1 590 +
12 950.00	5 000			4 220.00	780 -
76 410.07 -	91 000 -			93 370.00	
		<b>113</b>	<b>Corps de police locale</b>		
89 360.07	96 000		97 590.00		1 590 +
12 950.00	5 000			4 220.00	780 -
76 410.07 -	91 000 -			93 370.00	
1 302.50	1 000	352.00	990.00		10 -
88 057.57	95 000	352.01	96 600.00		1 600 +
12 950.00	5 000	437.00		4 220.00	780 -
		<b>12</b>	<b>Justice</b>		
20 200.25	22 000		20 185.45		1 815 -
20 200.25 -	22 000 -			20 185.45	
		<b>122</b>	<b>Chambre pupillaire et tutélaire</b>		
20 200.25	22 000		20 185.45		1 815 -
20 200.25 -	22 000 -			20 185.45	
20 200.25	22 000	352.00	20 185.45		1 815 -
		<b>14</b>	<b>Police du feu</b>		
2 898.55 -	20 000		8 503.02		11 497 -
17 590.00	23 000			22 014.36	986 -
20 488.55 +	3 000 +		13 511.34		
		<b>140</b>	<b>Police du feu</b>		
2 898.55 -	20 000		8 503.02		11 497 -
17 590.00	23 000			22 014.36	986 -
20 488.55 +	3 000 +		13 511.34		

<u>Comptes 2019</u> Fr.	<u>Budget 2020</u> Fr.		<u>Comptes 2020</u> <u>Charges</u> Fr.	<u>Revenus</u> Fr.	<u>Ecart 2020</u> Fr.
		<b>140 Police du feu</b>			
30 000.00	20 000	309.00	20 000.00		
32 898.55 -		311.00	11 496.98 -		11 497 -
17 590.00	23 000	430.00		22 014.36	986 -
		<b>16 Protection de la population et des biens</b>			
<b>4 108.70</b>	<b>5 500</b>	<b>Charges</b>	<b>1 962.15</b>		<b>3 538 -</b>
<b>4 108.70 -</b>	<b>5 500 -</b>	<b>Revenus</b>		<b>1 962.15</b>	
		<b>Excédent de charges</b>			
		<b>160 Protection civile</b>			
<b>4 108.70</b>	<b>5 500</b>	<b>Charges</b>	<b>1 962.15</b>		<b>3 538 -</b>
<b>4 108.70 -</b>	<b>5 500 -</b>	<b>Revenus</b>		<b>1 962.15</b>	
		<b>Excédent de charges</b>			
3 864.40	5 000	309.02	1 595.65		3 404 -
244.30	500	311.00	366.50		134 -

Comptes 2019 Fr.	Budget 2020 Fr.		Comptes 2020 Charges Fr.	Revenus Fr.	Ecart 2020 Fr.
		<b>2</b>	<b>ENSEIGNEMENT ET FORMATION</b>		
<b>1 218 572.65</b>	<b>1 249 300</b>		<b>1 323 265.10</b>		<b>73 965 +</b>
<b>1 218 572.65 -</b>	<b>1 249 300 -</b>			<b>1 323 265.10</b>	
		<b>21</b>	<b>Ecoles publiques obligatoires</b>		
<b>1 080 872.25</b>	<b>1 099 000</b>		<b>1 184 931.55</b>		<b>85 932 +</b>
<b>1 080 872.25 -</b>	<b>1 099 000 -</b>			<b>1 184 931.55</b>	
		<b>210</b>	<b>Ecole primaire</b>		
<b>660 817.90</b>	<b>684 000</b>		<b>692 184.40</b>		<b>8 184 +</b>
<b>660 817.90 -</b>	<b>684 000 -</b>			<b>692 184.40</b>	
28 463.85	30 000	310.00	15 009.75		14 990 -
21 243.85	15 000	311.00	9 696.70		5 303 -
24 579.75	20 000	314.00	19 784.90		215 -
10 819.05	10 000	314.01	13 382.70		3 383 +
13 572.40	13 000	315.00	14 837.45		1 837 +
32 510.85	35 000	318.00	51 061.65		16 062 +
19 738.15	20 000	319.01	7 614.50		12 386 -
9 445.35	8 000	319.02	12 573.50		4 574 +
		319.03	35 000.00		35 000 +
9 247.50	10 000	352.00	13 500.00		3 500 +
472 106.30	500 000	361.00	473 647.00		26 353 -
19 090.85	23 000	366.00	26 076.25		3 076 +
		<b>211</b>	<b>Ecole secondaire 1er degré - cycle ori</b>		
<b>420 054.35</b>	<b>415 000</b>		<b>492 747.15</b>		<b>77 747 +</b>
<b>420 054.35 -</b>	<b>415 000 -</b>			<b>492 747.15</b>	
59 854.35	65 000	317.00	67 267.15		2 267 +
197 000.00	180 000	352.00	232 840.00		52 840 +
163 200.00	170 000	361.00	192 640.00		22 640 +

<b>Comptes 2019</b> Fr.	<b>Budget 2020</b> Fr.			<b>Comptes 2020</b>		<b>Ecart 2020</b> Fr.
				<b>Charges</b> Fr.	<b>Revenus</b> Fr.	
		<b>22</b>	<b>Ecoles spécialisées</b>			
<b>3 400.00</b>	<b>3 500</b>		<b>Charges</b>	<b>3 440.00</b>		<b>60 -</b>
<b>3 400.00 -</b>	<b>3 500 -</b>		<b>Revenus</b>			
			<b>Excédent de charges</b>		<b>3 440.00</b>	
		<b>220</b>	<b>Ecoles spécialisées</b>			
<b>3 400.00</b>	<b>3 500</b>		<b>Charges</b>	<b>3 440.00</b>		<b>60 -</b>
<b>3 400.00 -</b>	<b>3 500 -</b>		<b>Revenus</b>			
			<b>Excédent de charges</b>		<b>3 440.00</b>	
3 400.00	3 500	361.00	Institutions	3 440.00		60 -
		<b>29</b>	<b>Autres tâches d'enseignement</b>			
<b>134 300.40</b>	<b>146 800</b>		<b>Charges</b>	<b>134 893.55</b>		<b>11 906 -</b>
<b>134 300.40 -</b>	<b>146 800 -</b>		<b>Revenus</b>			
			<b>Excédent de charges</b>		<b>134 893.55</b>	
		<b>298</b>	<b>Charges de personnel</b>			
<b>134 300.40</b>	<b>146 800</b>		<b>Charges</b>	<b>134 893.55</b>		<b>11 906 -</b>
<b>134 300.40 -</b>	<b>146 800 -</b>		<b>Revenus</b>			
			<b>Excédent de charges</b>		<b>134 893.55</b>	
1 100.00	1 000	300.00	Commission scolaire			1 000 -
41 283.75	50 000	300.01	Direction des écoles	38 981.25		11 019 -
76 106.65	80 000	301.00	Conciergerie	79 333.30		667 -
5 000.00	5 000	303.01	Cotisations AVS, AI, APG	5 125.00		125 +
2 560.00	2 500	303.03	CIVAF	2 624.00		124 +
5 850.00	6 000	303.04	Cotisations caisse de retraite	6 370.00		370 +
2 400.00	2 300	303.05	Assurance maladie-accidents	2 460.00		160 +



Comptes 2019 Fr.	Budget 2020 Fr.		Comptes 2020 Charges Fr.	Revenus Fr.	Ecart 2020 Fr.
		<b>3</b>	<b>CULTURE, LOISIRS ET CULTÉ</b>		
157 296.05	151 600		168 889.16		17 289 +
3 274.50					
154 021.55 -	151 600 -			168 889.16	
		<b>30</b>	<b>Encouragement à la culture</b>		
29 690.00	34 000		40 800.00		6 800 +
3 274.50					
26 415.50 -	34 000 -			40 800.00	
		<b>303</b>	<b>Sociétés locales</b>		
29 690.00	34 000		40 800.00		6 800 +
3 274.50					
26 415.50 -	34 000 -			40 800.00	
9 500.00	9 500	318.00	9 500.00		
8 500.00	8 500	318.01	18 500.00		10 000 +
6 690.00	11 000	318.02	7 800.00		3 200 -
5 000.00	5 000	318.03	5 000.00		
3 274.50		429.00			
		<b>39</b>	<b>Eglises</b>		
127 606.05	117 600		128 089.16		10 489 +
127 606.05 -	117 600 -			128 089.16	
		<b>390</b>	<b>Eglise catholique romaine</b>		
14 917.90	16 000		27 926.91		11 927 +
14 917.90 -	16 000 -			27 926.91	
	1 000	318.00	9 572.90		8 573 +
14 917.90	15 000	362.00	18 354.01		3 354 +

<u>Comptes 2019</u> Fr.	<u>Budget 2020</u> Fr.		<u>Comptes 2020</u> <u>Charges</u> Fr.	<u>Revenus</u> Fr.	<u>Ecart 2020</u> Fr.
5 600.00	5 600	<b>391</b> <b>Eglise réformée évangélique</b>			
		<b>Charges</b>	5 600.00		
5 600.00 -	5 600 -	<b>Revenus</b>			
		<b>Excédent de charges</b>		5 600.00	
5 600.00	5 600	362.00 Paroisse réformée évangélique de Sierre	5 600.00		
		<b>398</b> <b>Charges de personnel</b>			
107 088.15	96 000	<b>Charges</b>	94 562.25		1 438 -
107 088.15 -	96 000 -	<b>Revenus</b>			
		<b>Excédent de charges</b>		94 562.25	
107 088.15	96 000	300.00 Service du culte	94 562.25		1 438 -

<u>Comptes 2019</u> Fr.	<u>Budget 2020</u> Fr.		<u>Comptes 2020</u> <u>Charges</u> Fr. <u>Revenus</u> Fr.	<u>Ecart 2020</u> Fr.
		<b>4</b>		
		<b>SANTE</b>		
<b>76 270.50</b>	<b>69 000</b>	<b>Charges</b>	<b>75 491.85</b>	<b>6 492 +</b>
		<b>Revenus</b>		
<b>76 270.50 -</b>	<b>69 000 -</b>	<b>Excédent de charges</b>	<b>75 491.85</b>	
		<b>41</b>		
		<b>Subventions accordées</b>		
<b>11 144.20</b>	<b>14 000</b>	<b>Charges</b>	<b>15 553.40</b>	<b>1 553 +</b>
		<b>Revenus</b>		
<b>11 144.20 -</b>	<b>14 000 -</b>	<b>Excédent de charges</b>	<b>15 553.40</b>	
		<b>410</b>		
		<b>Subventions accordées</b>		
<b>11 144.20</b>	<b>14 000</b>	<b>Charges</b>	<b>15 553.40</b>	<b>1 553 +</b>
		<b>Revenus</b>		
<b>11 144.20 -</b>	<b>14 000 -</b>	<b>Excédent de charges</b>	<b>15 553.40</b>	
11 144.20	14 000	366.00 Subsides caisse maladie enfants	15 553.40	1 553 +
		<b>46</b>		
		<b>Service médical des écoles</b>		
<b>65 126.30</b>	<b>55 000</b>	<b>Charges</b>	<b>59 938.45</b>	<b>4 938 +</b>
		<b>Revenus</b>		
<b>65 126.30 -</b>	<b>55 000 -</b>	<b>Excédent de charges</b>	<b>59 938.45</b>	
		<b>460</b>		
		<b>Prophylaxie dentaire</b>		
<b>65 126.30</b>	<b>55 000</b>	<b>Charges</b>	<b>59 938.45</b>	<b>4 938 +</b>
		<b>Revenus</b>		
<b>65 126.30 -</b>	<b>55 000 -</b>	<b>Excédent de charges</b>	<b>59 938.45</b>	
65 126.30	55 000	366.00 Soins dentaires scolaires	59 938.45	4 938 +

Comptes 2019 Fr.	Budget 2020 Fr.		Comptes 2020 Charges Fr. Revenus Fr.	Ecart 2020 Fr.
		<b>5</b>	<b>PREVOYANCE SOCIALE</b>	
523 363.40	448 000		463 328.80	15 329 +
523 363.40 -	448 000 -			
			463 328.80	
		<b>53</b>	<b>Autres assurances sociales</b>	
110 407.45	88 000		84 000.00	4 000 -
110 407.45 -	88 000 -			
			84 000.00	
		<b>530</b>	<b>Prestations complémentaire AVS et AI</b>	
110 407.45	88 000		84 000.00	4 000 -
110 407.45 -	88 000 -			
			84 000.00	
110 407.45	88 000	361.00	84 000.00	4 000 -
		<b>55</b>	<b>Handicapés</b>	
169 672.35	155 000		155 532.35	532 +
169 672.35 -	155 000 -			
			155 532.35	
		<b>550</b>	<b>Handicapés</b>	
169 672.35	155 000		155 532.35	532 +
169 672.35 -	155 000 -			
			155 532.35	
169 672.35	155 000	361.00	155 532.35	532 +
		<b>570</b>	<b>Handicapés</b>	
39 903.10	40 000		44 505.70	4 506 +
39 903.10 -	40 000 -			
			44 505.70	
39 903.10	40 000	364.00	44 505.70	4 506 +

<u>Comptes 2019</u> Fr.	<u>Budget 2020</u> Fr.			<u>Comptes 2020</u>		<u>Ecart 2020</u> Fr.
				<u>Charges</u> Fr.	<u>Revenus</u> Fr.	
		<b>58</b>	<b>Assistance</b>			
<b>203 380.50</b>	<b>165 000</b>		<b>Charges</b>	<b>179 290.75</b>		<b>14 291 +</b>
<b>203 380.50 -</b>	<b>165 000 -</b>		<b>Revenus</b>			
			<b>Excédent de charges</b>		<b>179 290.75</b>	
		<b>580</b>	<b>Aide sociale individuelle</b>			
<b>132 071.90</b>	<b>90 000</b>		<b>Charges</b>	<b>104 198.40</b>		<b>14 198 +</b>
<b>132 071.90 -</b>	<b>90 000 -</b>		<b>Revenus</b>			
			<b>Excédent de charges</b>		<b>104 198.40</b>	
132 071.90	90 000	366.00	Aide sociale	104 198.40		14 198 +
		<b>581</b>	<b>Subventions aux institutions sociales</b>			
<b>57 808.60</b>	<b>58 000</b>		<b>Charges</b>	<b>60 092.35</b>		<b>2 092 +</b>
<b>57 808.60 -</b>	<b>58 000 -</b>		<b>Revenus</b>			
			<b>Excédent de charges</b>		<b>60 092.35</b>	
57 808.60	58 000	352.00	Service médico-social	60 092.35		2 092 +
		<b>582</b>	<b>Fonds cantonal pour l'emploi</b>			
<b>13 500.00</b>	<b>17 000</b>		<b>Charges</b>	<b>15 000.00</b>		<b>2 000 -</b>
<b>13 500.00 -</b>	<b>17 000 -</b>		<b>Revenus</b>			
			<b>Excédent de charges</b>		<b>15 000.00</b>	
13 500.00	17 000	361.00	Fonds cantonal pour l'emploi	15 000.00		2 000 -

Comptes 2019 Fr.	Budget 2020 Fr.		Comptes 2020 Charges Fr.	Revenus Fr.	Ecart 2020 Fr.
		<b>6 TRAFIC</b>			
448 779.90	486 500	Charges	429 254.90		57 245 -
448 779.90 -	486 500 -	Revenus		429 254.90	
		Excédent de charges			
		<b>61 Routes cantonales</b>			
100 484.60	90 000	Charges	63 880.05		26 120 -
100 484.60 -	90 000 -	Revenus		63 880.05	
		Excédent de charges			
		<b>610 Routes cantonales</b>			
100 484.60	90 000	Charges	63 880.05		26 120 -
100 484.60 -	90 000 -	Revenus		63 880.05	
		Excédent de charges			
20 000.00	15 000	351.01 Correction routes cantonales	28 091.00 -		43 091 -
15 015.75	15 000	351.02 Participation LCF - Trafic régional	16 589.65		1 590 +
65 468.85	60 000	361.00 Entretien routes cantonales	75 381.40		15 381 +
		<b>62 Routes communales</b>			
132 621.75	175 000	Charges	145 728.85		29 271 -
132 621.75 -	175 000 -	Revenus		145 728.85	
		Excédent de charges			
		<b>620 Réseau des routes communales</b>			
132 621.75	175 000	Charges	145 728.85		29 271 -
132 621.75 -	175 000 -	Revenus		145 728.85	
		Excédent de charges			
11 826.80	15 000	311.00 Outils et matériel	18 229.45		3 229 +
11 451.70	15 000	312.00 Eclairage rues + Electr. bât. publiques	5 641.35 -		20 641 -
1 242.45	5 000	313.00 Matériaux pour entretien des routes	3 816.25		1 184 -
20 812.10	50 000	314.00 Entretien des routes communales	50 578.50		579 +
39 500.70	40 000	314.01 Entretien des rues et places	39 719.70		280 -
3 497.10	5 000	314.02 Déblaiement des neiges	2 481.50		2 519 -
16 113.00	10 000	314.03 Balayage rues et places	7 819.15		2 181 -

<u>Comptes 2019</u> Fr.	<u>Budget 2020</u> Fr.		<u>Comptes 2020</u> <u>Charges</u> Fr.	<u>Revenus</u> Fr.	<u>Ecart 2020</u> Fr.
		<b>620 Réseau des routes communales</b>			
4 331.00	15 000	314.04 Signalisation routière	15 733.15		733 +
23 846.90	20 000	315.00 Entretien machines et matériel	12 992.50		7 008 -
		<b>69 Autres tâches relatives au trafic</b>			
<b>215 673.55</b>	<b>221 500</b>	<b>Charges</b>	<b>219 646.00</b>		<b>1 854 -</b>
<b>215 673.55 -</b>	<b>221 500 -</b>	<b>Revenus</b>		<b>219 646.00</b>	
		<b>Excédent de charges</b>			
		<b>698 Charges de personnel</b>			
<b>215 673.55</b>	<b>221 500</b>	<b>Charges</b>	<b>219 646.00</b>		<b>1 854 -</b>
<b>215 673.55 -</b>	<b>221 500 -</b>	<b>Revenus</b>		<b>219 646.00</b>	
		<b>Excédent de charges</b>			
168 550.20	170 000	301.00 Traitement du personnel communal	170 346.10		346 +
3 858.35	5 000	301.01 Traitement du personnel auxiliaire	6 034.90		1 035 +
10 625.00	11 000	303.01 Cotisations AVS, AI, APG	10 625.00		375 -
5 440.00	6 500	303.03 Cotisations CIVAF	5 440.00		1 060 -
22 100.00	24 000	303.04 Caisse de retraite	22 100.00		1 900 -
5 100.00	5 000	303.05 Cotisations assurances maladie-accidents	5 100.00		100 +

Comptes 2019 Fr.	Budget 2020 Fr.			Comptes 2020 Charges Fr. Revenus Fr.		Ecart 2020 Fr.
		<b>7</b>	<b>PROTECTION, AMENAGEMENT ENVIRONNEMENT</b>			
415 998.55	458 000		Charges	463 312.65		5 313 +
464 992.49	449 000		Revenus		459 930.60	10 931 +
	9 000 -		Excédent de charges		3 382.05	
48 993.94 +			Excédent de revenus			
		<b>70</b>	<b>Alimentation en eau potable</b>			
64 016.15	105 000		Charges	116 001.20		11 001 +
117 972.85	120 000		Revenus		118 115.50	1 885 -
53 956.70 +	15 000 +		Excédent de revenus	2 114.30		
		<b>700</b>	<b>Alimentation en eau potable</b>			
64 016.15	105 000		Charges	116 001.20		11 001 +
117 972.85	120 000		Revenus		118 115.50	1 885 -
53 956.70 +	15 000 +		Excédent de revenus	2 114.30		
44 016.15	70 000	314.00	Entretien du réseau d'eau potable	81 001.20		11 001 +
20 000.00	35 000	322.00	Intérêts de la dette	35 000.00		
103 182.25	100 000	434.00	Taxes annuelles d'eau potable		101 967.95	1 968 +
14 790.60	20 000	434.01	Vente d'eau		16 147.55	3 852 -
		<b>71</b>	<b>Assainissement des eaux usées</b>			
113 348.40	130 000		Charges	93 422.35		36 578 -
119 110.30	115 000		Revenus		121 822.40	6 822 +
	15 000 -		Excédent de charges			
5 761.90 +			Excédent de revenus	28 400.05		
		<b>710</b>	<b>Assainissement des eaux usées</b>			
113 348.40	130 000		Charges	93 422.35		36 578 -
119 110.30	115 000		Revenus		121 822.40	6 822 +
	15 000 -		Excédent de charges			
5 761.90 +			Excédent de revenus	28 400.05		
24 829.55	30 000	314.00	Entretien du réseau	13 801.95		16 198 -
15 000.00	25 000	322.00	Intérêts de la dette	25 000.00		
73 518.85	75 000	352.01	STEP intercommunal, Noës	54 620.40		20 380 -



Comptes 2019 Fr.	Budget 2020 Fr.		Comptes 2020 Charges Fr.	Revenus Fr.	Ecart 2020 Fr.
		<b>710 Assainissement des eaux usées</b>			
111 696.15	110 000	434.00 Taxes annuelles d'égoûts		115 513.05	5 513 +
7 414.15	5 000	435.00 Egoûts Miège-Veyras		6 309.35	1 309 +
		<b>72 Traitement des déchets</b>			
<b>159 712.35</b>	<b>173 000</b>	<b>Charges</b>	<b>158 279.55</b>		<b>14 720 -</b>
<b>165 625.04</b>	<b>165 000</b>	<b>Revenus</b>		<b>166 380.65</b>	<b>1 381 +</b>
<b>5 912.69 +</b>	<b>8 000 -</b>	<b>Excédent de charges</b>	<b>8 101.10</b>		
		<b>Excédent de revenus</b>			
		<b>720 Traitement des déchets</b>			
<b>5 000.00</b>	<b>13 000</b>	<b>Charges</b>	<b>11 187.80</b>		<b>1 812 -</b>
<b>165 625.04</b>	<b>165 000</b>	<b>Revenus</b>		<b>166 380.65</b>	<b>1 381 +</b>
<b>160 625.04 +</b>	<b>152 000 +</b>	<b>Excédent de revenus</b>	<b>155 192.85</b>		
	3 000	314.00 Entretien des décharges	1 187.80		1 812 -
5 000.00	10 000	322.00 Intérêts de la dette	10 000.00		
165 625.04	165 000	434.00 Taxes annuelles voirie		166 380.65	1 381 +
		<b>721 Usine d'incinération ordures ménagères</b>			
<b>154 712.35</b>	<b>160 000</b>	<b>Charges</b>	<b>147 091.75</b>		<b>12 908 -</b>
<b>154 712.35 -</b>	<b>160 000 -</b>	<b>Revenus</b>		<b>147 091.75</b>	
		<b>Excédent de charges</b>			
131 871.15	130 000	352.00 Enlèvement des ordures	131 586.80		1 587 +
22 841.20	30 000	352.01 Usine d'incinération	15 504.95		14 495 -
		<b>74 Cimetières, crématoires et columbarium</b>			
<b>2 692.30</b>	<b>4 000</b>	<b>Charges</b>		<b>3 445.25</b>	<b>555 -</b>
<b>2 692.30 +</b>	<b>4 000 +</b>	<b>Revenus</b>			
		<b>Excédent de revenus</b>	<b>3 445.25</b>		

<u>Comptes 2019</u> Fr.	<u>Budget 2020</u> Fr.			<u>Comptes 2020</u> <u>Charges</u> Fr.	<u>Revenus</u> Fr.	<u>Ecart 2020</u> Fr.
		<b>740</b>	<b>Cimetières, crématoires et columbarium</b>			
			<b>Charges</b>			
<b>2 692.30</b>	<b>4 000</b>		<b>Revenus</b>		<b>3 445.25</b>	<b>555 -</b>
<b>2 692.30 +</b>	<b>4 000 +</b>		<b>Excédent de revenus</b>	<b>3 445.25</b>		
2 692.30	4 000	434.00	Taxes d'inhumation		3 445.25	555 -
		<b>79</b>	<b>Aménagement</b>			
			<b>Charges</b>	<b>95 609.55</b>		<b>45 610 +</b>
<b>78 921.65</b>	<b>50 000</b>		<b>Revenus</b>		<b>50 166.80</b>	<b>5 167 +</b>
<b>59 592.00</b>	<b>45 000</b>		<b>Excédent de charges</b>		<b>45 442.75</b>	
<b>19 329.65 -</b>	<b>5 000 -</b>					
		<b>790</b>	<b>Aménagement du territoire</b>			
			<b>Charges</b>	<b>95 609.55</b>		<b>45 610 +</b>
<b>78 921.65</b>	<b>50 000</b>		<b>Revenus</b>		<b>50 166.80</b>	<b>5 167 +</b>
<b>59 592.00</b>	<b>45 000</b>		<b>Excédent de charges</b>		<b>45 442.75</b>	
<b>19 329.65 -</b>	<b>5 000 -</b>					
78 921.65	50 000	318.00	Frais enquêtes publiques et contrôles	95 609.55		45 610 +
59 592.00	45 000	431.00	Permis de construire		50 166.80	5 167 +

Comptes 2019 Fr.	Budget 2020 Fr.		Comptes 2020 Charges Fr.	Revenus Fr.	Ecart 2020 Fr.
		<b>8</b>	<b>ECONOMIE PUBLIQUE</b>		
48 071.60	64 200		96 631.40		32 431 +
48 071.60 -	64 200 -			96 631.40	
		<b>80</b>	<b>Agriculture</b>		
4 919.85	11 200		67 039.40		55 839 +
4 919.85 -	11 200 -			67 039.40	
		<b>800</b>	<b>Agriculture</b>		
800.00	1 200		1 471.00		271 +
800.00 -	1 200 -			1 471.00	
800.00	1 200	366.00	Insémination artificielle		271 +
		<b>801</b>	<b>Irrigation</b>		
4 119.85	10 000		65 568.40		55 568 +
4 119.85 -	10 000 -			65 568.40	
4 119.85	10 000	314.00	Entretien bisses et torrents		55 568 +
		<b>81</b>	<b>Sylviculture</b>		
12 000.00	12 000		12 000.00		
12 000.00 -	12 000 -			12 000.00	
		<b>810</b>	<b>Sylviculture en général</b>		
12 000.00	12 000		12 000.00		
12 000.00 -	12 000 -			12 000.00	
12 000.00	12 000	352.00	Ass. forestière de la Noble-Contrée		

Comptes 2019 Fr.	Budget 2020 Fr.		Comptes 2020 Charges Fr.	Revenus Fr.	Ecart 2020 Fr.
		<b>83</b>	<b>Tourisme</b>		
21 151.75	31 000		7 592.00		23 408 -
21 151.75 -	31 000 -			7 592.00	
		<b>830</b>	<b>Société de développement</b>		
21 151.75	31 000		7 592.00		23 408 -
21 151.75 -	31 000 -			7 592.00	
6 881.15	10 000	318.01	5 880.50 -		15 881 -
6 102.60	6 000	318.02	6 000.00		
8 168.00	15 000	318.03	7 472.50		7 528 -
		<b>84</b>	<b>Industrie, artisanat et commerce</b>		
10 000.00	10 000		10 000.00		
10 000.00 -	10 000 -			10 000.00	
		<b>840</b>	<b>Industrie, artisanat et commerce</b>		
10 000.00	10 000		10 000.00		
10 000.00 -	10 000 -			10 000.00	
10 000.00	10 000	318.01	10 000.00		

Comptes 2019 Fr.	Budget 2020 Fr.		Comptes 2020 Charges Fr. Revenus Fr.	Ecart 2020 Fr.
		<b>9 FINANCES ET IMPÔTS</b>		
<b>1 129 799.90</b>	<b>1 300 000</b>	<b>Charges</b>	<b>1 218 982.99</b>	<b>81 017 -</b>
<b>4 664 063.33</b>	<b>4 485 000</b>	<b>Revenus</b>	<b>4 868 489.22</b>	<b>383 489 +</b>
<b>3 534 263.43 +</b>	<b>3 185 000 +</b>	<b>Excédent de revenus</b>	<b>3 649 506.23</b>	
		<b>90 Impôts</b>		
<b>106 968.65</b>	<b>67 000</b>	<b>Charges</b>	<b>84 316.50</b>	<b>17 317 +</b>
<b>3 832 882.63</b>	<b>3 810 000</b>	<b>Revenus</b>	<b>4 045 492.52</b>	<b>235 493 +</b>
<b>3 725 913.98 +</b>	<b>3 743 000 +</b>	<b>Excédent de revenus</b>	<b>3 961 176.02</b>	
		<b>900 Impôts personnes physiques</b>		
<b>106 968.65</b>	<b>67 000</b>	<b>Charges</b>	<b>84 316.50</b>	<b>17 317 +</b>
<b>3 614 317.08</b>	<b>3 595 000</b>	<b>Revenus</b>	<b>3 813 253.90</b>	<b>218 254 +</b>
<b>3 507 348.43 +</b>	<b>3 528 000 +</b>	<b>Excédent de revenus</b>	<b>3 728 937.40</b>	
	2 000	319.00 Impôt cantonal	2 832.25	832 +
66 878.70	65 000	319.01 Impôts sur immeubles bâtis	79 973.40	14 973 +
40 089.95		330.20 Pertes sur débiteurs	1 510.85	1 511 +
2 808 298.22	2 800 000	400.00 Impôt revenu des personnes physiques	2 918 822.17	118 822 +
539 179.38	450 000	400.01 Impôt fortune personnes physiques	516 959.74	66 960 +
38 986.65 -	50 000	400.02 Impôt retenu à la source	31 312.27	18 688 -
13 661.44	13 000	400.03 Impôt personnel	13 318.87	319 +
24 850.95	25 000	400.04 Impôt sur immeubles bâtis	25 325.60	326 +
152 847.74	140 000	402.00 Impôt foncier personnes physiques	140 924.45	924 +
21 103.40	20 000	403.00 Impôt sur les gains immobiliers	72 200.10	52 200 +
44 982.60	20 000	405.00 Impôt sur les successions et donations	16 590.70	3 409 -
8 380.00	7 000	406.00 Impôt sur les chiens	7 800.00	800 +
20 000.00	35 000	490.00 Part. eau potable	35 000.00	
15 000.00	25 000	490.01 Part. égouts	25 000.00	
5 000.00	10 000	490.02 Part. voirie	10 000.00	
		<b>901 Impôts personnes morales</b>		
<b>218 565.55</b>	<b>215 000</b>	<b>Charges</b>	<b>232 238.62</b>	<b>17 239 +</b>
<b>218 565.55 +</b>	<b>215 000 +</b>	<b>Revenus</b>		
		<b>Excédent de revenus</b>		

Comptes 2019 Fr.	Budget 2020 Fr.		Comptes 2020 Charges Fr.	Revenus Fr.	Ecart 2020 Fr.
		<b>901</b>	<b>Impôts personnes morales</b>		
158 959.70	160 000	401.00		161 968.55	1 969 +
51 861.15	40 000	401.01		56 192.87	16 193 +
7 744.70	15 000	402.00		14 077.20	923 -
		<b>92</b>	<b>Péréquation financière</b>		
			<b>Charges</b>		
<b>677 765.00</b>	<b>550 000</b>			<b>686 379.00</b>	<b>136 379 +</b>
<b>677 765.00 +</b>	<b>550 000 +</b>		<b>Revenus</b>		
			<b>686 379.00</b>		
			<b>Excédent de revenus</b>		
		<b>920</b>	<b>Péréquation financière</b>		
			<b>Charges</b>		
<b>677 765.00</b>	<b>550 000</b>			<b>686 379.00</b>	<b>136 379 +</b>
<b>677 765.00 +</b>	<b>550 000 +</b>		<b>Revenus</b>		
			<b>686 379.00</b>		
			<b>Excédent de revenus</b>		
677 765.00	550 000	444.00		686 379.00	136 379 +
		<b>94</b>	<b>Gérance de la fortune et des dettes</b>		
			<b>Charges</b>		
<b>95 624.40</b>	<b>133 000</b>		<b>89 205.59</b>		<b>43 794 -</b>
<b>153 415.70</b>	<b>125 000</b>			<b>136 617.70</b>	<b>11 618 +</b>
	<b>8 000 -</b>		<b>Revenus</b>		
<b>57 791.30 +</b>			<b>47 412.11</b>		
			<b>Excédent de charges</b>		
			<b>Excédent de revenus</b>		
		<b>940</b>	<b>Intérêts</b>		
			<b>Charges</b>		
<b>95 624.40</b>	<b>133 000</b>		<b>89 205.59</b>		<b>43 794 -</b>
<b>80 675.70</b>	<b>65 000</b>			<b>72 547.70</b>	<b>7 548 +</b>
<b>14 948.70 -</b>	<b>68 000 -</b>		<b>Revenus</b>		
				<b>16 657.89</b>	
			<b>Excédent de charges</b>		
1 442.60	3 000	322.00	7 156.29		4 156 +
94 181.80	130 000	322.01	82 049.30		47 951 -
57 745.40	45 000	422.00		51 105.40	6 105 +
22 930.30	20 000	422.01		21 442.30	1 442 +

<u>Comptes 2019</u> Fr.	<u>Budget 2020</u> Fr.		<u>Comptes 2020</u> <u>Charges</u> Fr.	<u>Revenus</u> Fr.	<u>Ecart 2020</u> Fr.
		<b>942 Immeubles du patrimoine financier</b>			
<b>72 740.00</b>	<b>60 000</b>	<b>Charges</b>		<b>64 070.00</b>	<b>4 070 +</b>
<b>72 740.00 +</b>	<b>60 000 +</b>	<b>Revenus</b>			
		<b>Excédent de revenus</b>	<b>64 070.00</b>		
72 740.00	60 000	423.00 Loyers		64 070.00	4 070 +
		<b>99 Postes non ventilées</b>			
<b>927 206.85</b>	<b>1 100 000</b>	<b>Charges</b>	<b>1 045 460.90</b>		<b>54 539 -</b>
<b>927 206.85 -</b>	<b>1 100 000 -</b>	<b>Revenus</b>		<b>1 045 460.90</b>	
		<b>Excédent de charges</b>			
		<b>990 Amortissements</b>			
<b>927 206.85</b>	<b>1 100 000</b>	<b>Charges</b>	<b>1 045 460.90</b>		<b>54 539 -</b>
<b>927 206.85 -</b>	<b>1 100 000 -</b>	<b>Revenus</b>		<b>1 045 460.90</b>	
		<b>Excédent de charges</b>			
927 206.85	1 100 000	390.00 Amortissements comptables	1 045 460.90		54 539 -

<u>Comptes 2019</u> Fr.	<u>Budget 2020</u> Fr.		<u>Comptes 2020</u> <u>Charges</u> Fr.	<u>Revenus</u> Fr.
		<b>0</b>		
		<b>ADMINISTRATION GENERALE</b>		
7 103.05	75 000	Dépenses	318 965.05	
		Recettes		
7 103.05 -	75 000 -	Investissements nets		318 965.05
		<b>02</b>		
		<b>Administration générale</b>		
7 103.05	75 000	Dépenses	318 965.05	
		Recettes		
7 103.05 -	75 000 -	Investissements nets		318 965.05
		<b>029</b>		
		<b>Administration générale, divers</b>		
7 103.05	75 000	Dépenses	318 965.05	
		Recettes		
7 103.05 -	75 000 -	Investissements nets		318 965.05
7 103.05	75 000	- Salle de gymnastique	114 430.60	
		- Aménagements en vue de la Fusion	204 534.45	



<u>Comptes 2019</u> Fr.	<u>Budget 2020</u> Fr.		<u>Comptes 2020</u>
			<u>Charges</u> Fr. <u>Revenus</u> Fr.
		<b>2</b>	
		<b>ENSEIGNEMENT ET FORMATION</b>	
		Dépenses	
		Recettes	
		Investissements nets	
<b>83 191.90</b>			
<b>83 191.90 -</b>			
		<b>21</b>	
		<b>Ecoles publiques obligatoires</b>	
		Dépenses	
		Recettes	
		Investissements nets	
<b>83 191.90</b>			
<b>83 191.90 -</b>			
		<b>210</b>	
		<b>Ecole primaire</b>	
		Dépenses	
		Recettes	
		Investissements nets	
<b>83 191.90</b>			
<b>83 191.90 -</b>			
83 191.90		- Agrandissement de l'école	

<u>Comptes 2019</u> Fr.	<u>Budget 2020</u> Fr.		<u>Comptes 2020</u>
			<u>Charges</u> Fr. <u>Revenus</u> Fr.
90 062.70		<b>5</b> <b>PREVOYANCE SOCIALE</b>	
90 062.70 -		<b>Dépenses</b>	
		<b>Recettes</b>	
		<b>Investissements nets</b>	
90 062.70		<b>550</b> <b>PREVOYANCE SOCIALE</b>	
90 062.70 -		<b>Dépenses</b>	
		<b>Recettes</b>	
		<b>Investissements nets</b>	
90 062.70		- EMS de Venthône	

<u>Comptes 2019</u> Fr.	<u>Budget 2020</u> Fr.		<u>Comptes 2020</u>
			<u>Charges</u> Fr. <u>Revenus</u> Fr.
		<b>6 TRAFIC</b>	
731 073.35	792 000	Dépenses	832 755.95
731 073.35 -	792 000 -	Recettes	
		Investissements nets	832 755.95
		<b>62 Routes communales</b>	
731 073.35	792 000	Dépenses	832 755.95
731 073.35 -	792 000 -	Recettes	
		Investissements nets	832 755.95
		<b>620 Réseau des routes communales</b>	
731 073.35	792 000	Dépenses	832 755.95
731 073.35 -	792 000 -	Recettes	
		Investissements nets	832 755.95
48 144.55	30 000	- Concept d'éclairage au village	18 732.55
185 869.90		- Aménag. grange Sud Espace des Terroirs	
175 231.45		- Place de jeux enfants	
	150 000	- REP : rtes agricoles et réseau d'irrig.	149 567.10
200 000.00		- Route du Stand	90 078.10
121 827.45		- Route des Hartes	38 604.95
	50 000	- Place de sports des Hartes	27 355.80
	190 000	- Terrain FC des Hartes	192 667.05
	150 000	- Assainissement buttes de tir	67 408.95
	180 000	- Chemin de la Terreisse	184 422.45
	42 000	- Véhicule communal	40 744.00
		- Achat terrain Hartes	23 175.00

<u>Comptes 2019</u> Fr.	<u>Budget 2020</u> Fr.		<u>Comptes 2020</u> <u>Charges</u> Fr.	<u>Revenus</u> Fr.
		<b>7</b>		
		<b>PROTECTION, AMENAGEMENT ENVIRONNEMENT</b>		
<b>320 676.85</b>	<b>230 000</b>	<b>Dépenses</b>	<b>343 739.90</b>	
<b>164 400.00</b>	<b>20 000</b>	<b>Recettes</b>		<b>24 000.00</b>
<b>156 276.85 -</b>	<b>210 000 -</b>	<b>Investissements nets</b>		<b>319 739.90</b>
		<b>70</b>		
		<b>Alimentation en eau potable</b>		
<b>131 104.20</b>	<b>30 000</b>	<b>Dépenses</b>		
<b>46 200.00</b>	<b>10 000</b>	<b>Recettes</b>		<b>12 000.00</b>
<b>84 904.20 -</b>	<b>20 000 -</b>	<b>Investissements nets</b>	<b>12 000.00</b>	
		<b>700</b>		
		<b>Alimentation en eau potable</b>		
<b>131 104.20</b>	<b>30 000</b>	<b>Dépenses</b>		
<b>46 200.00</b>	<b>10 000</b>	<b>Recettes</b>		<b>12 000.00</b>
<b>84 904.20 -</b>	<b>20 000 -</b>	<b>Investissements nets</b>	<b>12 000.00</b>	
	30 000	- Station UV réservoir de Miège		
81 104.20		- Nouvelle captation d'eau à la Raspille		
50 000.00		- Route du Stand		
16 200.00	10 000	- Taxes de raccordement		12 000.00
30 000.00		- Bisse du Clou		
		<b>71</b>		
		<b>Assainissement des eaux usées</b>		
<b>189 572.65</b>	<b>200 000</b>	<b>Dépenses</b>	<b>279 244.75</b>	
<b>118 200.00</b>	<b>10 000</b>	<b>Recettes</b>		<b>12 000.00</b>
<b>71 372.65 -</b>	<b>190 000 -</b>	<b>Investissements nets</b>		<b>267 244.75</b>
		<b>710</b>		
		<b>Assainissement des eaux usées</b>		
<b>189 572.65</b>	<b>200 000</b>	<b>Dépenses</b>	<b>279 244.75</b>	
<b>118 200.00</b>	<b>10 000</b>	<b>Recettes</b>		<b>12 000.00</b>
<b>71 372.65 -</b>	<b>190 000 -</b>	<b>Investissements nets</b>		<b>267 244.75</b>
59 572.65	200 000	- PGEE	279 244.75	
50 000.00		- Route du Stand		
80 000.00		- Route des Hartes		
16 200.00	10 000	- Taxes de raccordement		12 000.00

<u>Comptes 2019</u> Fr.	<u>Budget 2020</u> Fr.		<u>Comptes 2020</u>	
			<u>Charges</u> Fr.	<u>Revenus</u> Fr.
		<b>710</b>		
		<b>Assainissement des eaux usées</b>		
		- PGEE		
		<b>72</b>		
		<b>Traitement des déchets</b>		
		Dépenses	64 495.15	
		Recettes		
		Investissements nets		64 495.15
		<b>720</b>		
		<b>Traitement des déchets</b>		
		Dépenses	64 495.15	
		Recettes		
		Investissements nets		64 495.15
		- Déchetterie communale	64 495.15	
102 000.00				

<b><u>Comptes 2020</u></b>				
	Fonctionnement		Investissement	
	Charges	Revenus	Dépenses	Recettes
0 Administration générale	824'457.03	10'636.97	318'965.05	
1 Sécurité publique	161'181.97	31'723.56		
2 Enseignement & Formation	1'323'265.10			
3 Culture, loisirs, culte	168'889.16			
4 Santé	75'491.85			
5 Prévoyance sociale	463'328.80			
6 Trafic	429'254.90		832'755.95	
7 Protection & Aménag. environ.	463'312.65	459'930.60	343'739.90	24'000.00
8 Economie publique	96'631.40			
9 Finances et impôts	173'522.09	4'868'489.22		
<b>TOTAL</b>	<b>4'179'334.95</b>	<b>5'370'780.35</b>	<b>1'495'460.90</b>	<b>24'000.00</b>
Marge d'autofinancement	1'191'445.40			
Amortis. comptables	1'045'460.90			
Excédent de revenus		145'984.50		
Investissements nets				1'471'460.90

#### Financement des investissements

	<u>Dépenses</u>	<u>Recettes</u>
Marge d'autofinancement		1'191'445.40
Investissements nets	1'471'460.90	
Insuffisance de financement		280'015.50

<b><u>Budget 2020</u></b>				
	Fonctionnement		Investissement	
	Charges	Revenus	Dépenses	Recettes
0 Administration générale	580'000.00	10'000.00	75'000.00	
1 Sécurité publique	180'900.00	41'000.00		
2 Enseignement & Formation	1'249'300.00			
3 Culture, loisirs, culte	151'600.00			
4 Santé	69'000.00			
5 Prévoyance sociale	448'000.00			
6 Trafic	486'500.00		792'000.00	
7 Protection & Aménag. environ.	458'000.00	449'000.00	230'000.00	20'000.00
8 Economie publique	64'200.00			
9 Finances et impôts	200'000.00	4'485'000.00		
<b>TOTAL</b>	<b>3'887'500.00</b>	<b>4'985'000.00</b>	<b>1'097'000.00</b>	<b>20'000.00</b>
Marge d'autofinancement	1'097'500.00			
Amort. comptables	1'100'000.00			
Excédent de charges	-2'500.00			
Investissements nets				1'077'000.00

#### Financement des investissements

	<u>Dépenses</u>	<u>Recettes</u>
Marge d'autofinancement		1'097'500.00
Investissements nets	1'077'000.00	
Excédent de financement	20'500.00	



## COMMUNE DE MIEGE : BILAN COMPARE

		2020	2019	Ecart
<b>1</b>	<b>ACTIF</b>	<b>10 746 414,16</b>	<b>10 725 642,86</b>	<b>20 771,30</b>
	<b>PATRIMOINE FINANCIER</b>	<b>10 746 414,16</b>	<b>10 725 642,86</b>	<b>20 771,30</b>
<b>10</b>	<b>DISPONIBILITES</b>	<b>61 002,23</b>	<b>179 781,84</b>	<b>-118 779,61</b>
<b>100</b>	<b>Caisses</b>	<b>0,00</b>	<b>1 700,35</b>	<b>-1 700,35</b>
100.00	Caisse	0,00	1 700,35	-1 700,35
<b>101</b>	<b>Comptes postaux</b>	<b>61 002,23</b>	<b>178 081,49</b>	<b>-117 079,26</b>
101.00	Avoirs en compte de chèques postaux	61 002,23	178 081,49	-117 079,26
101.00	Raiffeisen "Equipements Planige"	0,00	0,00	0,00
<b>11</b>	<b>AVOIRS</b>	<b>140 914,66</b>	<b>436 804,18</b>	<b>-295 889,52</b>
<b>112</b>	<b>Débiteurs impôts</b>	<b>133 865,21</b>	<b>254 832,53</b>	<b>-120 967,32</b>
112.00	Contribuables	-3 763 196,28	-3 957 579,85	194 383,57
112.02	Provisions sur recettes d'impôts	3 897 061,49	4 212 412,38	-315 350,89
<b>115</b>	<b>Débiteurs divers</b>	<b>7 049,45</b>	<b>181 971,65</b>	<b>-174 922,20</b>
112.10	Facturations diverses	7 049,45	181 971,65	-174 922,20
<b>12</b>	<b>PLACEMENTS</b>	<b>3 548 824,00</b>	<b>3 548 824,00</b>	<b>0,00</b>
<b>121</b>	<b>Actions et parts sociales</b>	<b>3 548 824,00</b>	<b>3 548 824,00</b>	<b>0,00</b>
121.00	Actions FMV (libérées à 35%)	1,00	1,00	0,00
121.01	Actions SMC (10)	10 000,00	10 000,00	0,00
121.02	Actions TVSA (15)	15 000,00	15 000,00	0,00
121.03	Centre de compétences financiers (10)	1,00	1,00	0,00
121.04	Actions B.C.V. (840)	21 000,00	21 000,00	0,00
121.05	Actions Oiken SA (534)	460 320,00	460 320,00	0,00
121.06	Actions Techno-Pôle Sierre SA (25)	1,00	1,00	0,00
121.08	Act. Rem. Méc. Crans-Mont-Amin (56173)	1,00	1,00	0,00
121.09	Actions La Miégeoise SA (4)	20 000,00	20 000,00	0,00
121.10	Association Lienne-Raspille	72 500,00	72 500,00	0,00
121.11	Bât. Terre & Vin et Espace des Terroirs	2 950 000,00	2 950 000,00	0,00
<b>13</b>	<b>ACTIFS TRANSITOIRES</b>	<b>373 648,27</b>	<b>364 207,84</b>	<b>9 440,43</b>
<b>139</b>	<b>Actifs transitoires</b>	<b>373 648,27</b>	<b>364 207,84</b>	<b>9 440,43</b>
139.01	Produits à recevoir	373 648,27	364 207,84	9 440,43
<b>14</b>	<b>INVESTISSEMENTS</b>	<b>6 622 025,00</b>	<b>6 196 025,00</b>	<b>426 000,00</b>
<b>140</b>	<b>Terrains non bâtis</b>	<b>21 000,00</b>	<b>1,00</b>	<b>20 999,00</b>





## COMMUNE DE MIEGE : BILAN COMPARE

		2020	2019	Ecart
140.00	Terrains	21 000,00	1,00	20 999,00
<b>141</b>	<b>Ouvrages de génie civil</b>	<b>3 101 011,00</b>	<b>2 585 010,00</b>	<b>516 001,00</b>
141.00	Frais d'études	1,00	1,00	0,00
141.01	Routes	875 002,00	532 003,00	342 999,00
141.02	Egoûts	1 010 001,00	830 001,00	180 000,00
141.03	Eau potable	487 004,00	568 003,00	-80 999,00
141.04	Réseau électrique	99 000,00	112 000,00	-13 000,00
141.05	Inst. Sportives et places	448 002,00	393 001,00	55 001,00
141.06	Réseau gaz	1,00	1,00	0,00
141.07	Voirie	182 000,00	150 000,00	32 000,00
<b>143</b>	<b>Terrains bâtis</b>	<b>3 443 006,00</b>	<b>3 559 006,00</b>	<b>-116 000,00</b>
143.00	Bâtiments	3 443 006,00	3 559 006,00	-116 000,00
<b>146</b>	<b>Mobilier, Machines, véhicules</b>	<b>57 008,00</b>	<b>52 008,00</b>	<b>5 000,00</b>
146.00	Machines et outils	57 007,00	52 007,00	5 000,00
146.01	Mensurations numériques et cadastre	1,00	1,00	0,00



## COMMUNE DE MIEGE : BILAN COMPARE

		2020	2019	Ecart
<b>2</b>	<b>PASSIF</b>	<b>-10 746 414,16</b>	<b>-10 726 007,26</b>	<b>-20 406,90</b>
<b>20</b>	<b>ENGAGEMENTS COURANTS</b>	<b>0,00</b>	<b>-364,40</b>	<b>364,40</b>
<b>200</b>	<b>Créanciers</b>	<b>0,00</b>	<b>-364,40</b>	<b>364,40</b>
200.00	Créanciers	0,00	0,00	0,00
200.01	TVA due Déchets	0,00	0,00	0,00
200.02	TVA due Eau potable	0,00	-71,85	71,85
200.03	TVA due Egouts	0,00	-292,55	292,55
<b>21</b>	<b>DETTES A COURT TERME</b>	<b>1 755 707,68</b>	<b>1 754 419,95</b>	<b>1 287,73</b>
<b>210</b>	<b>Banques</b>	<b>1 755 707,68</b>	<b>1 754 419,95</b>	<b>1 287,73</b>
210.01	Raiffeisen c/c 20131.01	1 750 266,63	1 853 288,83	-103 022,20
210.04	UBS c/c H5-529.353.1	2 582,10	4 848,77	-2 266,67
210.05	Emprunt à la Fondation pour le cimetièr	0,00	-54 784,20	54 784,20
210.06	Emprunt à la paroisse	0,00	-50 000,00	50 000,00
210.07	BCV 100.272.80.00	2 858,95	1 066,55	1 792,40
<b>22</b>	<b>DETTES A MOYEN ET LONG TERME</b>	<b>-8 686 500,00</b>	<b>-8 803 000,00</b>	<b>116 500,00</b>
<b>228</b>	<b>Autres dettes à moyen et long terme</b>	<b>-8 406 500,00</b>	<b>-8 492 500,00</b>	<b>86 000,00</b>
228.01	Raiffeisen emprunt 20131.51	0,00	0,00	0,00
228.07	BCV emprunt 100.272.41.06	-1 000 000,00	-1 000 000,00	0,00
228.11	BCV emprunt 100.569.08.00	-1 000 000,00	-1 000 000,00	0,00
228.12	UBS emprunt 268-HI101918.8	-1 094 000,00	-1 150 000,00	56 000,00
228.13	UBS emprunt 268-HI100918.0	-812 500,00	-842 500,00	30 000,00
228.14	BCV emprunt 102.581.01.10	-1 000 000,00	-1 000 000,00	0,00
228.15	BCV emprunt 102.693.44.08	-1 500 000,00	-1 500 000,00	0,00
228.16	Postfinance 01.07.2016	-1 000 000,00	-1 000 000,00	0,00
228.17	Postfinance 10.01.2017	-1 000 000,00	-1 000 000,00	0,00
<b>229</b>	<b>Prêts LIM</b>	<b>-280 000,00</b>	<b>-310 500,00</b>	<b>30 500,00</b>
229.00	Prêts LIM Centre du Village	-80 000,00	-110 500,00	30 500,00
229.01	Prêts LIM Espace des Terroirs	-200 000,00	-200 000,00	0,00
<b>24</b>	<b>PROVISIONS</b>	<b>-100 000,00</b>	<b>-100 000,00</b>	<b>0,00</b>
<b>240</b>	<b>Comptes de fonctionnement</b>	<b>-100 000,00</b>	<b>-100 000,00</b>	<b>0,00</b>
240.00	Provision perte sur débiteurs	-100 000,00	-100 000,00	0,00
<b>25</b>	<b>PASSIFS TRANSITOIRES</b>	<b>-821 872,03</b>	<b>-829 297,50</b>	<b>7 425,47</b>
<b>259</b>	<b>Passifs transitoires</b>	<b>-821 872,03</b>	<b>-829 297,50</b>	<b>7 425,47</b>
259.00	Charges à payer	-821 872,03	-829 297,50	7 425,47
259.01	Comptes de virement et d'attente	0,00	0,00	0,00
259.09	Rejet BVR	0,00	0,00	0,00



## COMMUNE DE MIEGE : BILAN COMPARE

		2020	2019	Ecart
29	FORTUNE NETTE	-2 893 749,81	-2 747 765,31	-145 984,50
290	Fortune nette	-2 893 749,81	-2 747 765,31	-145 984,50
290.00	Résultat de l'exercice	-2 893 749,81	-2 747 765,31	-145 984,50

**COMMUNE DE MIEGE : ENGAGEMENTS HORS BILAN**

	<b>2020</b>	<b>2019</b>	<b>Ecart</b>
<b>ENGAGEMENTS HORS BILAN</b>	<b>13'067'025.69</b>	<b>5'553'864.04</b>	<b>7'513'161.65</b>
UTO cautionnement solidaire des 44 communes de l'Association	12'671'192.69	5'246'031.04	7'425'161.65
ASSOCIATION BEAULIEU, cautionnement simple	284'000.00	196'000.00	88'000.00
STEP Noës cautionnement solidaire des 10 communes de l'Association	0.00	0.00	0.00
CANAL9 cautionnement simple **	0.00	0.00	0.00
PPE SIERRE-REGION-TECHNOART 3 - 1er étage Prêt LIM cautionnement simple*	111'833.00	111'833.00	0.00

\*\* Plus d'engagement

\* Cautionnement solidaire des 20 communes en 2009  
de 1'096'886.-

Présentation harmonisée des comptes

Indicateurs financiers

Commune

2020

Validations

Comptes

- Aperçu compte administratif
- Aperçu du compte annuel
- Aperçu du bilan et du financement
- Aperçu du compte de fonctionnement selon les tâches
- Aperçu du compte de fonctionnement selon les natures
- Aperçu du compte des investissements selon les tâches
- Aperçu du compte des investissements selon les natures

Graphiques

- Comptes de fonctionnement selon les natures, charges
- Comptes de fonctionnement selon les natures, revenus
- Comptes de fonctionnement selon les tâches, charges
- Comptes de fonctionnement selon les tâches, revenus
- Comptes des investissements selon les tâches, dépenses
- Comptes des investissements selon les tâches, recettes

Indicateurs

- 1. Degré d'autofinancement (I1)
- 2. Capacité d'autofinancement (I2)
- 3. Taux des amortissements ordinaires (I3)
- 3.2 Taux global des amortissements
- 4. Endettement net par habitant (I4)
- 5. Taux du volume de la dette brute (I5)
- Aperçu des indicateurs financiers
- Graphique des indicateurs - moyenne des années 2019 et 2020
- Evolution indicateurs

218.9.17

Budget

Comptes

Analyse

[Mode d'emploi](#)

Imprimer pied de page

Personne de contact

Fonction	<input type="text"/>
Nom et prénom	<input type="text"/>
Adresse	<input type="text"/>
	<input type="text"/>
N° de téléphone	<input type="text"/>
E-mail	<input type="text"/>

		Compte		Budget
		2019	2020	2020
<b>Bilan</b>				
<b>1</b>	<b>Actif</b>	<b>10'725'642.86</b>	<b>10'746'414.16</b>	
	<b>Patrimoine financier</b>	<b>4'529'617.86</b>	<b>4'124'389.16</b>	
10	Disponibilités	179'781.84	61'002.23	
11	Avoirs	436'804.18	140'914.66	
12	Placements	3'548'824.00	3'548'824.00	
13	Actifs transitoires	364'207.84	373'648.27	
	<b>Patrimoine administratif</b>	<b>6'196'025.00</b>	<b>6'622'025.00</b>	
14	Investissements propres	6'196'025.00	6'622'025.00	
15	Prêts et participations permanentes			
16	Subventions d'investissement			
17	Autres dépenses activables			
	<b>Financements spéciaux</b>	<b>-</b>	<b>-</b>	
18	Avances aux financements spéciaux	-	-	
	<b>Découvert</b>	<b>-</b>	<b>-</b>	
19	Découvert du bilan	-	-	
190	Découvert du bilan au 31.12.	-		
191	Découvert du bilan		-	
<b>2</b>	<b>Passif</b>	<b>10'725'642.86</b>	<b>10'746'414.16</b>	
	<b>Engagement</b>	<b>7'977'877.55</b>	<b>7'852'664.35</b>	
20	Engagements courants			
21	Dettes à court terme	-1'754'419.95	-1'755'707.68	
22	Dettes à moyen et à long terme	8'803'000.00	8'686'500.00	
23	Engagements envers des entités particulières			
24	Provisions	100'000.00	100'000.00	
25	Passifs transitoires	829'297.50	821'872.03	
	<b>Financements spéciaux</b>	<b>-</b>	<b>-</b>	
28	Engagements envers les financements spéciaux			
	<b>Fortune</b>	<b>2'747'765.31</b>	<b>2'893'749.81</b>	
29	Fortune nette	2'747'765.31	2'893'749.81	

		Compte		Budget
		2019	2020	2020
<b>Compte de fonctionnement selon les natures</b>				
<b>3</b>	<b>Charges</b>	<b>4'716'923.12</b>	<b>5'224'795.85</b>	<b>4'987'500.00</b>
30	Charges de personnel	818'589.35	810'056.20	834'700.00
31	Biens, services et marchandises	860'140.00	1'306'805.75	969'800.00
32	Intérêts passifs	<b>135'624.40</b>	<b>159'205.59</b>	203'000.00
321	Dettes à court terme	1'442.60	7'156.29	
322	Dettes à moyen et à long terme	94'181.80	82'049.30	
323	Dettes envers des entités particulières			
329	Autres intérêts passifs	40'000.00	70'000.00	
33	Amortissements	967'296.80	1'046'971.75	1'100'000.00
330	Patrimoine financier	40'089.95	1'510.85	-
3300	Amortissement du patrimoine financier			
3301	Pertes sur créances fiscales			
3302	Provisions pour créances fiscales			
3303	Pertes sur autres débiteurs	40'089.95	1'510.85	
331	Patrimoine administratif - amortissements ordinaires	927'206.85	1'045'460.90	1'100'000.00
3310	Amortissements ordinaires sans prêts et participations	927'206.85	1'045'460.90	1'100'000.00
3311	Amortissements ordinaires des prêts et participations			
332	Patrimoine administratif - amortissements complémentaires	-	-	-
3320	Amortissements complémentaires sans prêts et participations			
3321	Amortissements complémentaires des prêts et participations			
333	Découvert du bilan	-	-	-
3330	Découvert au bilan au 31.12.			
3331	Découvert au bilan			
34	Parts à des contributions sans affectation			
35	Dédommagements versés à des collectivités publiques	648'863.37	626'418.60	643'000.00
36	Subventions accordées	1'286'409.20	1'275'337.96	1'237'000.00
37	Subventions redistribuées			
38	Attributions aux financements spéciaux			
39	Imputations internes			
<b>4</b>	<b>Revenus</b>	<b>5'188'075.67</b>	<b>5'370'780.35</b>	<b>4'985'000.00</b>
40	Impôts	3'792'882.63	3'975'492.52	3'740'000.00
400	Impôts sur le revenu et sur la fortune	3'322'152.39	3'480'413.05	3'313'000.00
4001	Impôts sur le revenu net après déduction pour couple	2'808'298.22	2'918'822.17	2'800'000.00
4002	Impôts sur la fortune	539'179.38	516'959.74	450'000.00
4003	Impôt à la source	-38'986.65	31'312.27	50'000.00
4004	Impôt personnel	13'661.44	13'318.87	13'000.00
4005	Impôt global			
401	Impôts sur le bénéfice et sur le capital	210'820.85	218'161.42	200'000.00
4011	Impôts sur le bénéfice	158'959.70	161'968.55	160'000.00
4012	Impôts sur le capital	51'861.15	56'192.87	40'000.00
402	Impôt foncier	185'443.39	180'327.25	180'000.00
4020	Impôt foncier personnes physiques	152'847.74	140'924.45	140'000.00
4021	Impôt foncier personnes morales	7'744.70	14'077.20	15'000.00
4022	Impôt sur immeubles bâtis, art. 188	24'850.95	25'325.60	25'000.00
403	Impôts sur les gains en capital	21'103.40	72'200.10	20'000.00
404	Droits de mutations			
405	Impôts sur les successions et donations	44'982.60	16'590.70	20'000.00
406	Impôts sur la propriété, sur la dépense et sur les chiens	8'380.00	7'800.00	7'000.00
407	Amendes fiscales			
408	Impôts de culte			
409	Autres impôts			
41	Patentes et concessions	580.20	415.00	1'000.00
42	Revenus des biens	171'696.35	147'254.67	135'000.00
420	Banques			
421	Créances			
422	Placements du patrimoine financier	80'675.70	72'547.70	
423	Immeubles du patrimoine financier	87'746.15	74'706.97	
424	Gains comptables sur placements du patrimoine financier			
425	Prêts du patrimoine administratif			
426	Participations permanentes du patrimoine administratif			
427	Immeubles du patrimoine administratif			
429	Autres revenus des biens	3'274.50		
43	Contributions	505'151.49	491'239.16	489'000.00
44	Parts à des recettes et contributions sans affectation	717'765.00	756'379.00	620'000.00
45	Restitutions de collectivités publiques			
46	Subventions			
47	Subventions à redistribuer			
48	Prélèvements sur les financements spéciaux			
49	Imputations internes			
<b>Compte des investissements selon les natures</b>				
<b>5</b>	<b>Dépenses</b>	<b>1'232'107.85</b>	<b>1'495'460.90</b>	<b>1'097'000.00</b>
50	Investissements propres	1'232'107.85	1'495'460.90	1'097'000.00
52	Prêts et participations permanentes			
56	Subventions accordées			
57	Subventions redistribuées			
58	Autres dépenses activables			
<b>6</b>	<b>Recettes</b>	<b>164'400.00</b>	<b>24'000.00</b>	<b>20'000.00</b>
60	Transferts au patrimoine financier			
61	Contributions de tiers	164'400.00	24'000.00	20'000.00
62	Remboursement de prêts et participations permanentes			
63	Facturation à des tiers			

		Compte		Budget
		2019	2020	2020
64	Remboursement de subventions acquises			
66	Subventions acquises			
67	Subventions à redistribuer			



		Compte		Budget
		2019	2020	2020
<b>Comptes de fonctionnement selon les tâches</b>				
<b>Charges</b>		<b>4'716'923.12</b>	<b>5'224'795.85</b>	<b>4'987'500.00</b>
CF0	Administration générale	555'000.30	824'457.03	580'000.00
CF1	Sécurité publique	143'770.27	161'181.97	180'900.00
CF2	Enseignement et formation	1'218'572.65	1'323'265.10	1'249'300.00
CF3	Culture, loisirs et culte	157'296.05	168'889.16	151'600.00
CF4	Santé	76'270.50	75'491.85	69'000.00
CF5	Prévoyance sociale	523'363.40	463'328.80	448'000.00
CF6	Trafic	448'779.90	429'254.90	486'500.00
CF7	Protection et aménagement de l'environnement, yc eau, égouts, déchets	415'998.55	463'312.65	458'000.00
CF8	Economie publique, yc services industriels	48'071.60	96'631.40	64'200.00
CF9	Finances et impôts	1'129'799.90	1'218'982.99	1'300'000.00
<b>Revenus</b>		<b>5'188'075.67</b>	<b>5'370'780.35</b>	<b>4'985'000.00</b>
CF0	Administration générale	15'006.15	10'636.97	10'000.00
CF1	Sécurité publique	40'739.20	31'723.56	41'000.00
CF2	Enseignement et formation			
CF3	Culture, loisirs et culte	3'274.50		
CF4	Santé			
CF5	Prévoyance sociale			
CF6	Trafic			
CF7	Protection et aménagement de l'environnement, yc eau, égouts, déchets	464'992.49	459'930.60	449'000.00
CF8	Economie publique, yc services industriels			
CF9	Finances et impôts	4'664'063.33	4'868'489.22	4'485'000.00
<b>Compte des investissements selon les tâches</b>				
<b>Dépenses</b>		<b>1'232'107.85</b>	<b>1'495'460.90</b>	<b>1'097'000.00</b>
CI0	Administration générale	7'103.05	318'965.05	75'000.00
CI1	Sécurité publique			
CI2	Enseignement et formation	83'191.90		
CI3	Culture, loisirs et culte			
CI4	Santé			
CI5	Prévoyance sociale	90'062.70		
CI6	Trafic	731'073.35	832'755.95	792'000.00
CI7	Protection et aménagement de l'environnement, yc eau, égouts, déchets	320'676.85	343'739.90	230'000.00
CI8	Economie publique, yc services industriels			
CI9	Finances et impôts			
<b>Recettes</b>		<b>164'400.00</b>	<b>24'000.00</b>	<b>20'000.00</b>
CI0	Administration générale			
CI1	Sécurité publique			
CI2	Enseignement et formation			
CI3	Culture, loisirs et culte			
CI4	Santé			
CI5	Prévoyance sociale			
CI6	Trafic			
CI7	Protection et aménagement de l'environnement, yc eau, égouts, déchets	164'400.00	24'000.00	20'000.00
CI8	Economie publique, yc services industriels			
CI9	Finances et impôts			
<b>Renseignements divers</b>				
140.430	Taxe d'exemption du service du feu	17'590.00	22'014.36	
700.434	Taxes annuelles pour l'eau potable	103'182.25	101'967.95	
700.610	Taxes de raccordement pour l'eau potable (investissement)	16'200.00	12'000.00	
710.434	Taxes annuelles pour les égouts	111'696.15	115'513.05	
710.610	Taxes de raccordement pour les égouts (investissement)	16'200.00	12'000.00	
720.434	Taxes annuelles pour l'enlèvement des ordures	180'625.04	166'380.65	
870.411	Concessions de gravière			
932.410	Energie gratuite			
932.411	Redevances hydrauliques			
932.411	Redevances électriques			
932.411	Droit de retour des installations de forces hydrauliques			
.610	Contributions pour plus-values			
13	corporations privées assumant un service public			
14	Coefficient d'impôt	1.25	1.25	
15	Indexation des revenus imposables	130.00	130.00	
<b>Autres renseignements</b>				
900.330.0	Remises d'impôts des personnes physiques			
900.330.1	Pertes fiscales sur le revenu et la fortune des personnes physiques	40'089.95	1'510.85	
900.330.2	Pertes fiscales, autres impôts des personnes physiques			
900.341.0	Impôt payé sur les immeubles bâtis, art. 188	66'878.70	79'973.40	
900.341.1	Versement de la part cantonale de l'impôt sur les chiens			
901.330.0	Remises d'impôts des personnes morales			
901.330.1	Pertes fiscales des impôts des personnes morales			
940.329.1	Escomptes sur impôts sur revenu et fortune des pers. physiques			
940.329.2	Escomptes sur autres impôts			
940.424.1	Rachat d'actes de défaut de biens personnes physiques			
940.424.2	Rachat d'actes de défaut de biens concernant les autres impôts			
390	Subvention paroisse catholique	14'917.90	18'354.01	

## Information

<b>Recettes brutes déterminantes</b>	<b>5'370'780.35</b>
--------------------------------------	---------------------

## Tests de validation des résultats

2019 2020

### Total du bilan

Total de l'actif au 31.12	10'725'642.86	10'746'414.16	Total du groupe 1
Total du passif au 31.12	10'725'642.86	10'746'414.16	Total du groupe 2
<b>Différence</b>	<b>0.00</b>	<b>0.00</b>	<b>Le total doit être zéro</b>

### Total ventilation par natures et par tâches

Total charges par natures	4'716'923.12	5'224'795.85	Total du groupe 3
Total charges par tâches	4'716'923.12	5'224'795.85	
<b>Différence</b>	<b>0.00</b>	<b>0.00</b>	<b>Le total doit être zéro</b>

Total revenus par natures	5'188'075.67	5'370'780.35	Total du groupe 4
Total revenus par tâches	5'188'075.67	5'370'780.35	
<b>Différence</b>	<b>0.00</b>	<b>0.00</b>	<b>Le total doit être zéro</b>

Total dépenses par natures	1'232'107.85	1'495'460.90	Total du groupe 5
Total dépenses par tâches	1'232'107.85	1'495'460.90	
<b>Différence</b>	<b>0.00</b>	<b>0.00</b>	<b>Le total doit être zéro</b>

Total recettes par natures	164'400.00	24'000.00	Total du groupe 6
Total recettes par tâches	164'400.00	24'000.00	
<b>Différence</b>	<b>0.00</b>	<b>0.00</b>	<b>Le total doit être zéro</b>

### Modes de financement

Total des sources de fond		414'669.13	Excédent de financement + dim. des actifs + augment. des passifs
Total des emplois de fond		414'669.13	Insuffisance de financement + augm. actifs + dim. passifs
<b>Différence</b>		<b>0.00</b>	<b>Le total doit être zéro</b>

### Excédent / insuffisance de financement

Variation de l'endettement net		280'015.50	Bilan : variation de l'endettement net
Excédent / insuffisance de financement		280'015.50	Investissements net - marge d'autofinancement
<b>Différence</b>		<b>0.00</b>	<b>Le total doit être zéro</b>

### Modification du patrimoine administratif

Investissements bruts		1'495'460.90	Total du groupe 5
Recettes liées aux investissements		24'000.00	Total du groupe 6
Investissements nets		1'471'460.90	
Amortissements ordinaires du patrimoine administratif		1'045'460.90	Compte de fonctionnement : total nature 331
Amortissements complémentaires du patrimoine administratif		0.00	Compte de fonctionnement : total nature 332
Variation du patrimoine administratif		426'000.00	
Augmentation / diminution du patrimoine administratif		426'000.00	Bilan : variation du patrimoine administratif
<b>Différence</b>		<b>0.00</b>	<b>Le total doit être zéro</b>

### Modification des financements spéciaux

Attributions aux financements spéciaux	0.00		Compte de fonctionnement : total nature 380
Prélèvements sur les financements spéciaux	0.00		Compte de fonctionnement : total nature 480
Modification selon compte de fonctionnement	0.00		
Variations selon bilan	0.00		Bilan : variations des groupes 18/28
<b>Différence</b>	<b>0.00</b>		<b>Le total doit être zéro</b>

### Subventions redistribuées

Subventions redistribuées, charges	0.00		Compte de fonctionnement : total nature 37
Subventions à redistribuer, revenus	0.00		Compte de fonctionnement : total nature 47
<b>Différence</b>	<b>0.00</b>		<b>Le total doit être zéro</b>

### Imputations internes

Imputations internes, total des charges	0.00		Compte de fonctionnement : total nature 39
Imputations internes, total des revenus	0.00		Compte de fonctionnement : total nature 49
<b>Différence</b>	<b>0.00</b>		<b>Le total doit être zéro</b>

### Modification de la fortune nette / découvert du bilan

Modification de la fortune nette	145'984.50		Bilan : variation du groupe 29
Modification du découvert du bilan	0.00		Bilan : variation du groupe 19
- part amortissement du découvert	0.00		Compte de fonctionnement : nature 333
- part de l'excédent de charges	0.00		
- part de l'excédent de recettes	145'984.50		
<b>Différence</b>	<b>0.00</b>		<b>Le total doit être zéro</b>

### Amortissements

Total patrimoine administr. au 31.12 avant amortissements	7'667'485.90		Total patrimoine administratif + total groupes 331/332
- dont prêts et participations permanentes	0.00		Bilan : total groupe 15 + total groupes 331/3321
Patrimoine administratif à amortir	7'667'485.90		sans prêts et participations
Total des amortissements ordinaires	1'045'460.90		Compte de fonctionnement : total nature 3310
<b>Taux des amortissements ordinaires en %</b>	<b>13.63%</b>		<b>Résultat doit obligatoirement &gt;= 10 % (sauf dérogation)</b>
Amortissements complémentaires (total groupe 332)	0.00		Les dépréciations complémentaires peuvent être comptabilisées
Amortissement compl. du budget ou crédit supplémentaire	0.00		si autorisées avec le budget ou par l'adoption d'un crédit supplémentaire
<b>Différences amortissements complémentaires</b>	<b>0.00</b>		<b>Un résultat différent de 0 doit être justifié par un crédit supplémentaire</b>

### Prêts et participations

Investissements bruts des prêts et participations	0.00		Total du groupe 52
Recettes liées aux investissements prêts et participations	0.00		Total du groupe 62
Investissements nets prêts et participations	0.00		
Amortissements ordinaires des prêts et participations	0.00		Compte de fonctionnement : total nature 3311
Amortissements complémentaires des prêts et participations	0.00		Compte de fonctionnement : total nature 3321
Variation des prêts et participations	0.00		
Augmentation/diminution des prêts et participations	0.00		Bilan : variation des prêts et participations
<b>Différence</b>	<b>0.00</b>		<b>Le total doit être zéro</b>

Aperçu du compte administratif	Compte 2019	Budget 2020	Compte 2020
--------------------------------	----------------	----------------	----------------

Compte de fonctionnement			
--------------------------	--	--	--

Résultat avant amortissements comptables				
Charges financières	- CHF	3'789'716.27	3'887'500.00	4'179'334.95
Revenus financiers	+ CHF	5'188'075.67	4'985'000.00	5'370'780.35
<b>Marge d'autofinancement (négative)</b>	= CHF	-	-	-
<b>Marge d'autofinancement</b>	= CHF	<b>1'398'359.40</b>	<b>1'097'500.00</b>	<b>1'191'445.40</b>
Résultat après amortissements comptables				
Marge d'autofinancement (négative)	- CHF	-	-	-
Marge d'autofinancement	+ CHF	1'398'359.40	1'097'500.00	1'191'445.40
Amortissements ordinaires	- CHF	927'206.85	1'100'000.00	1'045'460.90
Amortissements complémentaires	- CHF	-	-	-
Amortissement du découvert au bilan	- CHF	-	-	-
<b>Excédent de charges</b>	= CHF	-	<b>2'500.00</b>	-
<b>Excédent de revenus</b>	= CHF	<b>471'152.55</b>	-	<b>145'984.50</b>

Compte des investissements			
----------------------------	--	--	--

Dépenses	+ CHF	1'232'107.85	1'097'000.00	1'495'460.90
Recettes	- CHF	164'400.00	20'000.00	24'000.00
<b>Investissements nets</b>	= CHF	<b>1'067'707.85</b>	<b>1'077'000.00</b>	<b>1'471'460.90</b>
<b>Investissements nets (négatifs)</b>	= CHF	-	-	-

Financement			
-------------	--	--	--

Marge d'autofinancement (négative)	- CHF	-	-	-
Marge d'autofinancement	+ CHF	1'398'359.40	1'097'500.00	1'191'445.40
Investissements nets	- CHF	1'067'707.85	1'077'000.00	1'471'460.90
Investissements nets (négatifs)	+ CHF	-	-	-
<b>Insuffisance de financement</b>	= CHF	-	-	<b>280'015.50</b>
<b>Excédent de financement</b>	= CHF	<b>330'651.55</b>	<b>20'500.00</b>	-

## Aperçu du compte annuel

Compte 2019

Budget 2020

Compte 2020

Compte de fonctionnement	Charges	Revenus	Charges	Revenus	Charges	Revenus
Total des charges (amortissements inclus)	4'716'923.12		4'987'500.00		5'224'795.85	
Total des revenus		5'188'075.67		4'985'000.00		5'370'780.35
<b>Excédent de revenus</b>	<b>471'152.55</b>		-		<b>145'984.50</b>	
<b>Excédent de charges</b>		-		<b>2'500.00</b>		-
<b>Total</b>	<b>5'188'075.67</b>	<b>5'188'075.67</b>	<b>4'987'500.00</b>	<b>4'987'500.00</b>	<b>5'370'780.35</b>	<b>5'370'780.35</b>
Compte des investissements	Dépenses	Recettes	Dépenses	Recettes	Dépenses	Recettes
Total des dépenses reportées au bilan	1'232'107.85		1'097'000.00		1'495'460.90	
Total des recettes reportées au bilan		164'400.00		20'000.00		24'000.00
<b>Investissements nets 3)</b>		<b>1'067'707.85</b>		<b>1'077'000.00</b>		<b>1'471'460.90</b>
<b>Total</b>	<b>1'232'107.85</b>	<b>1'232'107.85</b>	<b>1'097'000.00</b>	<b>1'097'000.00</b>	<b>1'495'460.90</b>	<b>1'495'460.90</b>
Financement						
Report des investissements nets	1'067'707.85		1'077'000.00		1'471'460.90	
Report des amortissements ordinaires du patrimoine administratif		927'206.85		1'100'000.00		1'045'460.90
Report des amortissements complémentaires du patrimoine administratif		-		-		-
Report des amortissements du découvert du bilan		-		-		-
Excédent de revenus du compte de fonctionnement		471'152.55		-		145'984.50
Excédent de charges du compte de fonctionnement	-		2'500.00		-	
<b>Excédent de financement</b>	<b>330'651.55</b>		<b>20'500.00</b>		<b>-</b>	
<b>Insuffisance de financement</b>		-		-		<b>280'015.50</b>
<b>Total</b>	<b>1'398'359.40</b>	<b>1'398'359.40</b>	<b>1'100'000.00</b>	<b>1'100'000.00</b>	<b>1'471'460.90</b>	<b>1'471'460.90</b>
Modification du capital						
Report de l'excédent de financement		330'651.55		20'500.00		-
Report de l'insuffisance de financement	-		-		280'015.50	
Report des dépenses d'investissement au bilan		1'232'107.85		1'097'000.00		1'495'460.90
Report des recettes d'investissement au bilan	164'400.00		20'000.00		24'000.00	
Report des amortissements au bilan	927'206.85		1'100'000.00		1'045'460.90	
<b>Augmentation de la fortune nette</b>	<b>471'152.55</b>		<b>-</b>		<b>145'984.50</b>	
<b>Diminution de la fortune nette</b>		-		<b>2'500.00</b>		-
<b>Total</b>	<b>1'562'759.40</b>	<b>1'562'759.40</b>	<b>1'120'000.00</b>	<b>1'120'000.00</b>	<b>1'495'460.90</b>	<b>1'495'460.90</b>

3) Remarque: si négatif = excédent de recettes du compte des investissements

## Aperçu du bilan et du financement

Etat 31.12.2019

Etat 31.12.2020

Provenance des fonds

Emploi de fonds

		Etat 31.12.2019	Etat 31.12.2020	(diminution des actifs, augmentation des passifs)	(augmentation des actifs, diminution des passifs)
<b>1</b>	<b>Actif</b>	<b>10'725'642.86</b>	<b>10'746'414.16</b>		
	<b>Patrimoine financier</b>	<b>4'529'617.86</b>	<b>4'124'389.16</b>		
10	Disponibilités	179'781.84	61'002.23	118'779.61	-
11	Avoirs	436'804.18	140'914.66	295'889.52	-
12	Placements	3'548'824.00	3'548'824.00	-	-
13	Actifs transitoires	364'207.84	373'648.27	-	9'440.43
	<b>Patrimoine administratif</b>	<b>6'196'025.00</b>	<b>6'622'025.00</b>		
14	Investissements propres	6'196'025.00	6'622'025.00		
15	Prêts et participations permanentes	-	-		
16	Subventions d'investissement	-	-		
17	Autres dépenses activables	-	-		
	<b>Financements spéciaux</b>	<b>-</b>	<b>-</b>		
18	Avances aux financements spéciaux	-	-	-	-
	<b>Découvert</b>	<b>-</b>	<b>-</b>		
19	Découvert du bilan	-	-		
<b>2</b>	<b>Passif</b>	<b>10'725'642.86</b>	<b>10'746'414.16</b>		
	<b>Engagement</b>	<b>7'977'877.55</b>	<b>7'852'664.35</b>		
20	Engagements courants	-	-	-	-
21	Dettes à court terme	-1'754'419.95	-1'755'707.68	-	1'287.73
22	Dettes à moyen et à long terme	8'803'000.00	8'686'500.00	-	116'500.00
23	Engagements envers des entités particulières	-	-	-	-
24	Provisions	100'000.00	100'000.00	-	-
25	Passifs transitoires	829'297.50	821'872.03	-	7'425.47
	<b>Financements spéciaux</b>	<b>-</b>	<b>-</b>		
28	Engagements envers les financements spéciaux	-	-	-	-
	<b>Fortune</b>	<b>2'747'765.31</b>	<b>2'893'749.81</b>		
29	Fortune nette	2'747'765.31	2'893'749.81		
				-	
Excédent de financement du compte administratif				-	
Insuffisance de financement du compte administratif					280'015.50
				414'669.13	414'669.13

Compte de fonctionnement selon les tâches		Compte 2019		Budget 2020		Compte 2020	
		Charges	Revenus	Charges	Revenus	Charges	Revenus
0	Administration générale	555'000.30	15'006.15	580'000.00	10'000.00	824'457.03	10'636.97
1	Sécurité publique	143'770.27	40'739.20	180'900.00	41'000.00	161'181.97	31'723.56
2	Enseignement et formation	1'218'572.65	-	1'249'300.00	-	1'323'265.10	-
3	Culture, loisirs et culte	157'296.05	3'274.50	151'600.00	-	168'889.16	-
4	Santé	76'270.50	-	69'000.00	-	75'491.85	-
5	Prévoyance sociale	523'363.40	-	448'000.00	-	463'328.80	-
6	Trafic	448'779.90	-	486'500.00	-	429'254.90	-
7	Protection et aménagement de l'environnement, yc eau, égouts, déchets	415'998.55	464'992.49	458'000.00	449'000.00	463'312.65	459'930.60
8	Economie publique, yc services industriels	48'071.60	-	64'200.00	-	96'631.40	-
9	Finances et impôts	1'129'799.90	4'664'063.33	1'300'000.00	4'485'000.00	1'218'982.99	4'868'489.22
<b>Total des charges et des revenus</b>		<b>4'716'923.12</b>	<b>5'188'075.67</b>	<b>4'987'500.00</b>	<b>4'985'000.00</b>	<b>5'224'795.85</b>	<b>5'370'780.35</b>
<b>Excédent de charges</b>			-		<b>2'500.00</b>		-
<b>Excédent de revenus</b>		<b>471'152.55</b>		-		<b>145'984.50</b>	

**Compte de fonctionnement selon les natures**

Compte 2019

Budget 2020

Compte 2020

	Charges	Revenus	Charges	Revenus	Charges	Revenus
30 Charges de personnel	818'589.35		834'700.00		810'056.20	
31 Biens, services et marchandises	860'140.00		969'800.00		1'306'805.75	
32 Intérêts passifs	135'624.40		203'000.00		159'205.59	
33 Amortissements	967'296.80		1'100'000.00		1'046'971.75	
34 Parts à des contributions sans affectation	-		-		-	
35 Dédommagements versés à des collectivités publiques	648'863.37		643'000.00		626'418.60	
36 Subventions accordées	1'286'409.20		1'237'000.00		1'275'337.96	
37 Subventions redistribuées	-		-		-	
38 Attributions aux financements spéciaux	-		-		-	
39 Imputations internes	-		-		-	
40 Impôts		3'792'882.63		3'740'000.00		3'975'492.52
41 Patentes et concessions		580.20		1'000.00		415.00
42 Revenus des biens		171'696.35		135'000.00		147'254.67
43 Contributions		505'151.49		489'000.00		491'239.16
44 Parts à des recettes et contributions sans affectation		717'765.00		620'000.00		756'379.00
45 Restitutions de collectivités publiques		-		-		-
46 Subventions		-		-		-
47 Subventions à redistribuer		-		-		-
48 Prélèvements sur les financements spéciaux		-		-		-
49 Imputations internes		-		-		-
<b>Total des charges et des revenus</b>	<b>4'716'923.12</b>	<b>5'188'075.67</b>	<b>4'987'500.00</b>	<b>4'985'000.00</b>	<b>5'224'795.85</b>	<b>5'370'780.35</b>
<b>Excédent de charges</b>		-		<b>2'500.00</b>		-
<b>Excédent de revenus</b>	<b>471'152.55</b>		-		<b>145'984.50</b>	

Compte des investissements selon les tâches	Compte 2019		Budget 2020		Compte 2020	
	Dépenses	Recettes	Dépenses	Recettes	Dépenses	Recettes
0 Administration générale	7'103.05	-	75'000.00	-	318'965.05	-
1 Sécurité publique	-	-	-	-	-	-
2 Enseignement et formation	83'191.90	-	-	-	-	-
3 Culture, loisirs et culte	-	-	-	-	-	-
4 Santé	-	-	-	-	-	-
5 Prévoyance sociale	90'062.70	-	-	-	-	-
6 Trafic	731'073.35	-	792'000.00	-	832'755.95	-
7 Protection et aménagement de l'environnement, yc eau, égouts, déchets	320'676.85	164'400.00	230'000.00	20'000.00	343'739.90	24'000.00
8 Economie publique, yc services industriels	-	-	-	-	-	-
9 Finances et impôts	-	-	-	-	-	-
<b>Total des dépenses et des recettes</b>	<b>1'232'107.85</b>	<b>164'400.00</b>	<b>1'097'000.00</b>	<b>20'000.00</b>	<b>1'495'460.90</b>	<b>24'000.00</b>
<b>Excédent de dépenses</b>		<b>1'067'707.85</b>		<b>1'077'000.00</b>		<b>1'471'460.90</b>
<b>Excédent de recettes</b>						



**Compte des investissements selon les natures**

Compte 2019

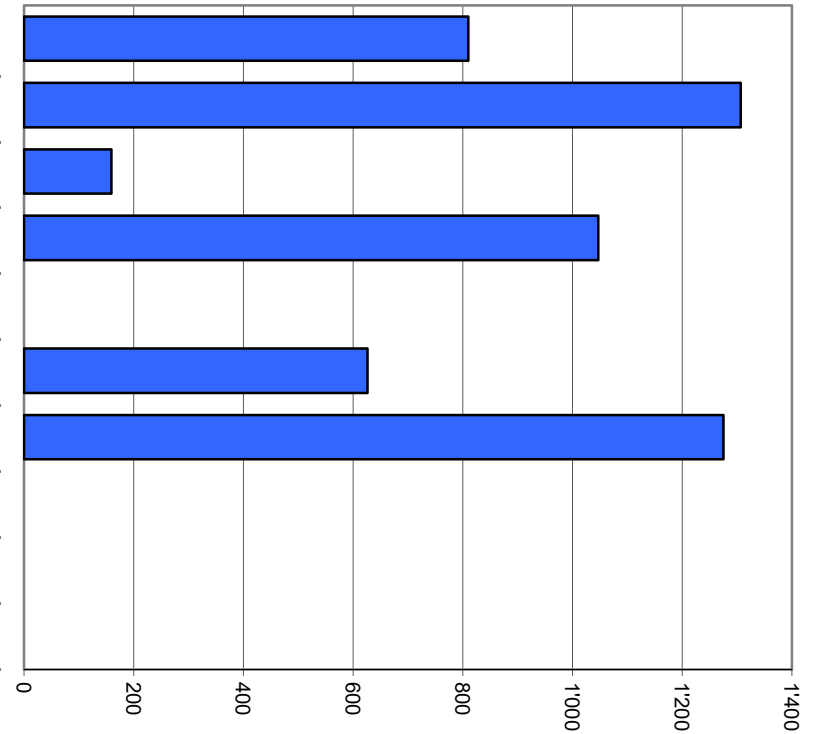
Budget 2020

Compte 2020

	Compte 2019		Budget 2020		Compte 2020	
	Dépenses	Recettes	Dépenses	Recettes	Dépenses	Recettes
50 Investissements propres	1'232'107.85		1'097'000.00		1'495'460.90	
52 Prêts et participations permanentes	-		-		-	
56 Subventions accordées	-		-		-	
57 Subventions redistribuées	-		-		-	
58 Autres dépenses activables	-		-		-	
60 Transferts au patrimoine financier		-		-		-
61 Contributions de tiers		164'400.00		20'000.00		24'000.00
62 Remboursement de prêts et participations permanentes		-		-		-
63 Facturation à des tiers		-		-		-
64 Remboursement de subventions acquises		-		-		-
66 Subventions acquises		-		-		-
67 Subventions à redistribuer		-		-		-
<b>Total des dépenses et des recettes</b>	<b>1'232'107.85</b>	<b>164'400.00</b>	<b>1'097'000.00</b>	<b>20'000.00</b>	<b>1'495'460.90</b>	<b>24'000.00</b>
<b>Excédent de dépenses</b>		<b>1'067'707.85</b>		<b>1'077'000.00</b>		<b>1'471'460.90</b>
<b>Excédent de recettes</b>	-		-		-	

## Comptes de fonctionnement selon les natures, charges

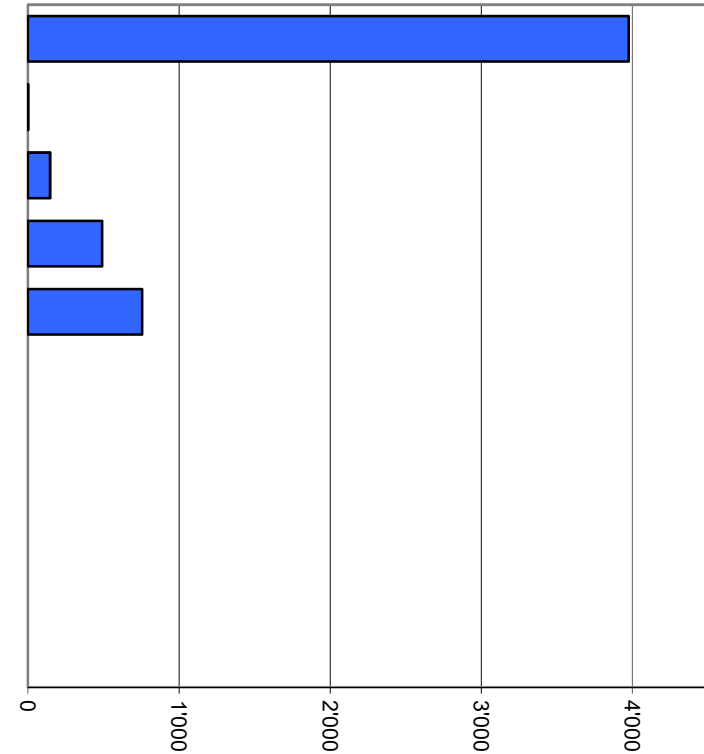
30 Charges de personnel	15.5%	810'056
31 Biens, services et marchandises	25.0%	1'306'806
32 Intérêts passifs	3.0%	159'206
33 Amortissements	20.0%	1'046'972
34 Parts à des contributions sans affectation	0.0%	0
35 Dédommagements versés à des collectivités publiques	12.0%	626'419
36 Subventions accordées	24.4%	1'275'338
37 Subventions redistribuées	0.0%	0
38 Attributions aux financements spéciaux	0.0%	0
39 Imputations internes	0.0%	0
<b>Total</b>		<b>5'224'796</b>



Milliers

## Comptes de fonctionnement selon les natures, revenus

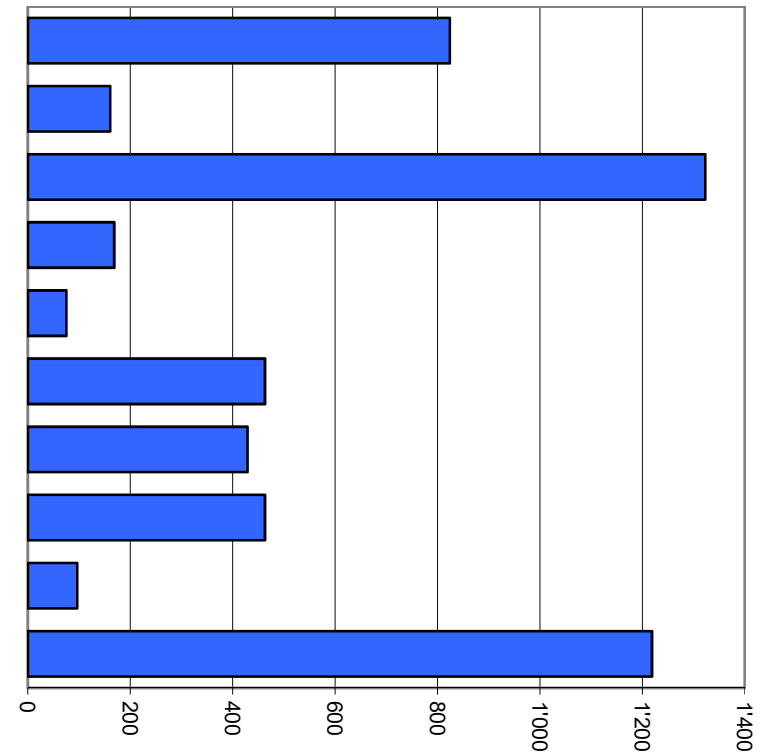
40 Impôts	74.0%	3'975'493
41 Patentes et concessions	0.0%	415
42 Revenus des biens	2.7%	147'255
43 Contributions	9.1%	491'239
44 Parts à des recettes et contributions sans affectation	14.1%	756'379
45 Restitutions de collectivités publiques	0.0%	0
46 Subventions	0.0%	0
47 Subventions à redistribuer	0.0%	0
48 Prélèvements sur les financements spéciaux	0.0%	0
49 Imputations internes	0.0%	0
<b>Total</b>		<b>5'370'780</b>



Milliers

## Comptes de fonctionnement selon les tâches, charges

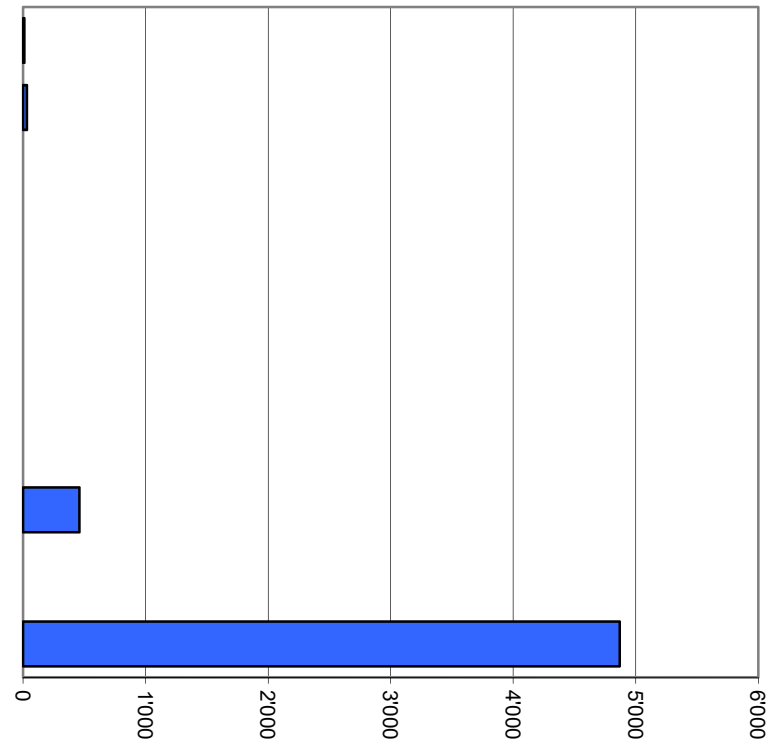
0	Administration générale	15.8%	824'457
1	Sécurité publique	3.1%	161'182
2	Enseignement et formation	25.3%	1'323'265
3	Culture, loisirs et culte	3.2%	168'889
4	Santé	1.4%	75'492
5	Prévoyance sociale	8.9%	463'329
6	Trafic	8.2%	429'255
7	Protection et aménagement de l'environnement, yc eau, égouts, déchets	8.9%	463'313
8	Economie publique, yc services industriels	1.8%	96'631
9	Finances et impôts	23.3%	1'218'983
<b>Total</b>			<b>5'224'796</b>



Milliers

### Comptes de fonctionnement selon les tâches, revenus

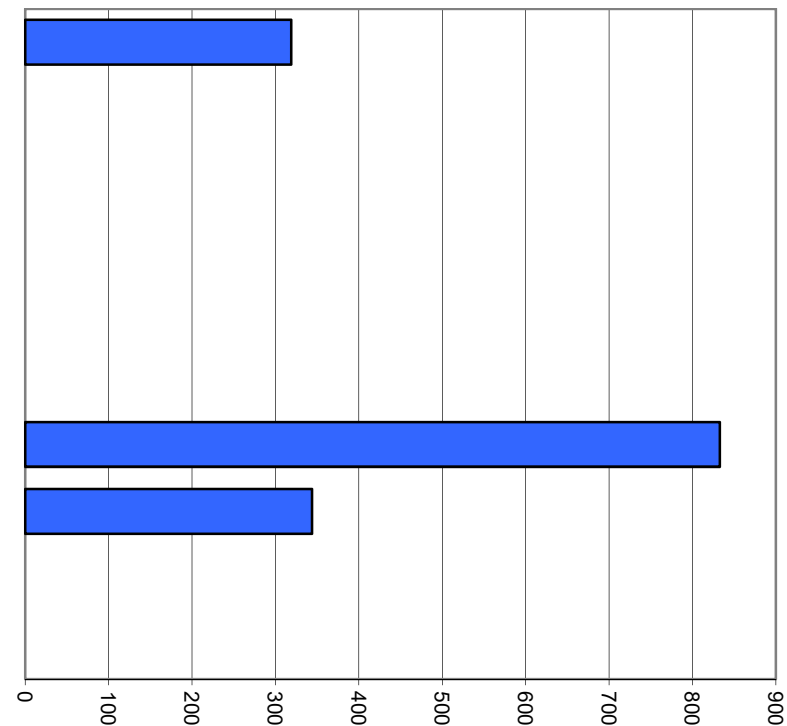
0	Administration générale	0.2%	10'637
1	Sécurité publique	0.6%	31'724
2	Enseignement et formation	0.0%	0
3	Culture, loisirs et culte	0.0%	0
4	Santé	0.0%	0
5	Prévoyance sociale	0.0%	0
6	Trafic	0.0%	0
7	Protection et aménagement de l'environnement, yc eau, égouts, déchets	8.6%	459'931
8	Economie publique, yc services industriels	0.0%	0
9	Finances et impôts	90.6%	4'868'489
<b>Total</b>			<b>5'370'780</b>



Milliers

## Comptes des investissements selon les tâches, dépenses

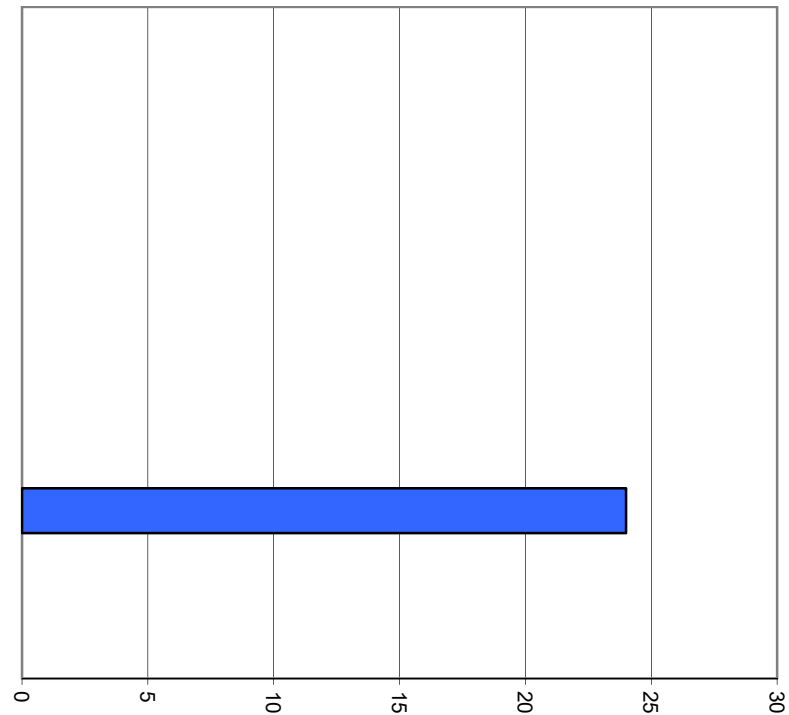
0	Administration générale	21.3%	318'965
1	Sécurité publique	0.0%	0
2	Enseignement et formation	0.0%	0
3	Culture, loisirs et culte	0.0%	0
4	Santé	0.0%	0
5	Prévoyance sociale	0.0%	0
6	Trafic	55.7%	832'756
7	Protection et aménagement de l'environnement, yc eau, égouts, déchets	23.0%	343'740
8	Economie publique, yc services industriels	0.0%	0
9	Finances et impôts	0.0%	0
<b>Total</b>			<b>1'495'461</b>



Milliers

### Comptes des investissements selon les tâches, recettes

0	Administration générale	0.0%	0
1	Sécurité publique	0.0%	0
2	Enseignement et formation	0.0%	0
3	Culture, loisirs et culte	0.0%	0
4	Santé	0.0%	0
5	Prévoyance sociale	0.0%	0
6	Trafic	0.0%	0
7	Protection et aménagement de l'environnement, yc eau, égouts, déchets	#####	24'000
8	Economie publique, yc services industriels	0.0%	0
9	Finances et impôts	0.0%	0
<b>Total</b>			<b>24'000</b>



Milliers

1. Degré d'autofinancement (I1)		MCH	2019	2020	Moyenne
Excédent de revenus du compte de fonctionnement		+ CHF	471'152.55	145'984.50	308'568.53
Excédent de charges du compte de fonctionnement		- CHF	-	-	-
Amortissements du patrimoine administratif	331	+ CHF	927'206.85	1'045'460.90	986'333.88
Amortissements complémentaires du patrimoine administratif	332	+ CHF	-	-	-
Amortissement du découvert du bilan	333	+ CHF	-	-	-
<b>Autofinancement</b>		= CHF	<b>1'398'359.40</b>	<b>1'191'445.40</b>	<b>1'294'902.40</b>
Dépenses d'investissement reportées au bilan	5	+ CHF	1'232'107.85	1'495'460.90	1'363'784.38
Recettes d'investissement reportées au bilan	6	- CHF	164'400.00	24'000.00	94'200.00
<b>Investissements nets</b>		= CHF	<b>1'067'707.85</b>	<b>1'471'460.90</b>	<b>1'269'584.38</b>
Autofinancement x 100		=	<b>131.0%</b>	<b>81.0%</b>	<b>102.0%</b>
Investissements nets					

### Valeurs indicatives

$I1 \geq 100\%$	5 - très bien
$80\% \leq I1 < 100\%$	4 - bien
$60\% \leq I1 < 80\%$	3 - satisfaisant (à court terme)
$0\% \leq I1 < 60\%$	2 - insuffisant
$I1 < 0\%$	1 - très mauvais



2. Capacité d'autofinancement (I2)		MCH	2019	2020	Moyenne
Excédent de revenus du compte de fonctionnement		+ CHF	471'152.55	145'984.50	308'568.53
Excédent de charges du compte de fonctionnement		- CHF	-	-	-
Amortissements du patrimoine administratif	331	+ CHF	927'206.85	1'045'460.90	986'333.88
Amortissements complémentaires du patrimoine administratif	332	+ CHF	-	-	-
Amortissement du découvert du bilan	333	+ CHF	-	-	-
<b>Autofinancement</b>		= CHF	<b>1'398'359.40</b>	<b>1'191'445.40</b>	<b>1'294'902.40</b>
Revenus du compte de fonctionnement	4	+ CHF	5'188'075.67	5'370'780.35	5'279'428.01
Subventions redistribuées	47	- CHF	-	-	-
Prélèvements sur les financements spéciaux	48	- CHF	-	-	-
Imputations internes	49	- CHF	-	-	-
<b>Revenus financiers</b>		CHF	<b>5'188'075.67</b>	<b>5'370'780.35</b>	<b>5'279'428.01</b>
Autofinancement x 100		=	27.0%	22.2%	24.5%
Revenus financiers					

### Valeurs indicatives

$I2 \geq 20\%$	5 - très bien
$15\% \leq I2 < 20\%$	4 - bien
$8\% \leq I2 < 15\%$	3 - satisfaisant
$0\% \leq I2 < 8\%$	2 - insuffisant
$I2 < 0\%$	1 - très mauvais

3. Taux des amortissements ordinaires (I3)		MCH	2019	2020	Moyenne
Patrimoine administratif avant amortissements	+ CHF		7'123'231.85	7'667'485.90	7'395'358.88
Prêts et participations permanentes avant amortissements	- CHF		-	-	-
<b>Patrimoine administratif à amortir</b>	<b>= CHF</b>		<b>7'123'231.85</b>	<b>7'667'485.90</b>	<b>7'395'358.88</b>
<b>Amortissements ordinaires du patrimoine administratif</b>	<b>3310 = CHF</b>		<b>927'206.85</b>	<b>1'045'460.90</b>	<b>986'333.88</b>
Amortissements x 100		=	13.0%	13.6%	13.3%
Patrimoine administratif à amortir					

#### Valeurs indicatives

##### Amortissements ordinaires:

minimum 10 % du patrimoine administratif en application de l'art. 51, al. 1 de l'Ordonnance sur la gestion financière des communes du 16 juin 2004

I3 ≥ 10%	5 - amort. suffisants
8% ≤ I3 < 10%	4 - amort. moyens (à court terme)
5% ≤ I3 < 8%	3 - amort. faibles
2% ≤ I3 < 5%	2 - amort. insuffisants
I3 < 2%	1 - amort. nettement insuffisants

3.2 Taux global des amortissements		MCH	2019	2020	Moyenne
Patrimoine administratif avant amortissements		+ CHF	7'123'231.85	7'667'485.90	7'395'358.88
Prêts et participations permanentes avant amortissements		- CHF	-	-	-
Découvert (avant comptabilisation du résultat)	19	+ CHF	-	-	-
<b>Patrimoine administratif + découvert à amortir</b>		= CHF	<b>7'123'231.85</b>	<b>7'667'485.90</b>	<b>7'395'358.88</b>
Excédent de revenus du compte de fonctionnement		+ CHF	471'152.55	145'984.50	308'568.53
Excédent de charges du compte de fonctionnement		- CHF	-	-	-
Amortissements ordinaires sans prêts et participations	3310	+ CHF	927'206.85	1'045'460.90	986'333.88
Amortissements complémentaires sans prêts et participations	3320	+ CHF	-	-	-
Amortissement du découvert	333	+ CHF	-	-	-
<b>Total des amortissements + solde compte de fonctionnement</b>		= CHF	<b>1'398'359.40</b>	<b>1'191'445.40</b>	<b>1'294'902.40</b>
$\frac{(\text{Total des amortissements} + \text{solde cpte fonctionnement}) \times 100}{\text{Patrimoine administratif à amortir} + \text{découvert}}$		=	19.6%	15.5%	17.5%

#### Valeurs indicatives

Le résultat de cet indicateur devrait être équivalent ou supérieur à celui obtenu sous 3

4. Endettement net par habitant (I4)		MCH	2019	2020	Moyenne
Engagements courants	20 + CHF	-	-	-	-
Dettes à court terme	21 + CHF	-1'754'419.95	-1'755'707.68	-1'755'063.82	
Dettes à moyen et long termes	22 + CHF	8'803'000.00	8'686'500.00	8'744'750.00	
Engagements envers des entités particulières	23 + CHF	-	-	-	
Provisions	24 + CHF	100'000.00	100'000.00	100'000.00	
Passifs transitoires	25 + CHF	829'297.50	821'872.03	825'584.77	
<b>Dette brute</b>	= CHF	<b>7'977'877.55</b>	<b>7'852'664.35</b>	<b>7'915'270.95</b>	
<b>Ou</b>					
Total des passifs	2 + CHF	10'725'642.86	10'746'414.16	10'736'028.51	
Fortune nette	29 - CHF	2'747'765.31	2'893'749.81	2'820'757.56	
Financements spéciaux	28 - CHF	-	-	-	
<b>Dette brute</b>	= CHF	<b>7'977'877.55</b>	<b>7'852'664.35</b>	<b>7'915'270.95</b>	
Disponibilités	10 CHF	179'781.84	61'002.23	120'392.04	
Avoir	11 + CHF	436'804.18	140'914.66	288'859.42	
Placements	12 + CHF	3'548'824.00	3'548'824.00	3'548'824.00	
Actifs transitoires	13 + CHF	364'207.84	373'648.27	368'928.06	
<b>Patrimoine financier réalisable</b>	= CHF	<b>4'529'617.86</b>	<b>4'124'389.16</b>	<b>4'327'003.51</b>	
Endettement net (+) / Fortune nette (-)	CHF	3'448'259.69	3'728'275.19	3'588'267.44	
Nombre d'habitant (population STATPOP année N-1)		1'350	1'376	1'363	
Dette brute – Patrimoine financier réalisable		=	2'554	2'710	2'633
Nombre d'habitant (population STATPOP année N-1)					

#### Valeurs indicatives

I4 < 3'000	5 - endettement faible
3'000 ≤ I4 < 5'000	4 - endettement mesuré
5'000 ≤ I4 < 7'000	3 - endettement important
7'000 ≤ I4 < 9'000	2 - endettement très important
I4 ≥ 9'000	1 - endettement excessif

5. Taux du volume de la dette brute (I5)		MCH	2019	2020	Moyenne
Engagements courants	20 + CHF	-	-	-	-
Dettes à court terme	21 + CHF	-1'754'419.95	-1'755'707.68	-1'755'063.82	
Dettes à moyen et long termes	22 + CHF	8'803'000.00	8'686'500.00	8'744'750.00	
Engagements envers des entités particulières	23 + CHF	-	-	-	
Provisions	24 + CHF	100'000.00	100'000.00	100'000.00	
Passifs transitoires	25 + CHF	829'297.50	821'872.03	825'584.77	
<b>Dette brute</b>	= CHF	<b>7'977'877.55</b>	<b>7'852'664.35</b>	<b>7'915'270.95</b>	
Ou					
Total des passifs	2 + CHF	10'725'642.86	10'746'414.16	10'736'028.51	
Fortune nette	29 - CHF	2'747'765.31	2'893'749.81	2'820'757.56	
Financements spéciaux	28 - CHF	-	-	-	
<b>Dette brute</b>	= CHF	<b>7'977'877.55</b>	<b>7'852'664.35</b>	<b>7'915'270.95</b>	
Revenus du compte de fonctionnement	4 + CHF	5'188'075.67	5'370'780.35	5'279'428.01	
Subventions redistribuées	47 - CHF	-	-	-	
Prélèvements sur les financements spéciaux	48 - CHF	-	-	-	
Imputations internes	49 - CHF	-	-	-	
<b>Revenus financiers</b>	= CHF	<b>5'188'075.67</b>	<b>5'370'780.35</b>	<b>5'279'428.01</b>	
Dette brute x100		=	<b>153.8%</b>	<b>146.2%</b>	<b>149.9%</b>
Revenus financiers					

### Valeurs indicatives

<b>I5 &lt; 150%</b>	<b>5 - très bien</b>
150% ≤ I5 < 200%	4 - bien
200% ≤ I5 < 250%	3 - satisfaisant
250% ≤ I5 < 300%	2 - insuffisant
I5 ≥ 300%	1 - mauvais

## Aperçu des indicateurs financiers

1. Degré d'autofinancement (I1)	2019	2020	Moyenne
(Autofinancement en pour cent de l'investissement net)	131.0%	81.0%	102.0%

### Valeurs indicatives

$I1 \geq 100\%$	5 - très bien
$80\% \leq I1 < 100\%$	4 - bien
$60\% \leq I1 < 80\%$	3 - satisfaisant (à court terme)
$0\% \leq I1 < 60\%$	2 - insuffisant
$I1 < 0\%$	1 - très mauvais

NB : Si les investissements nets sont négatifs ( recettes d'investissements supérieures aux dépenses d'investissements), le ratio n'a pas de valeur indicative et c'est pourquoi il n'est pas pris en compte dans le calcul de la moyenne.

2. Capacité d'autofinancement (I2)	2019	2020	Moyenne
(Autofinancement en pour cent des revenus financiers)	27.0%	22.2%	24.5%

### Valeurs indicatives

$I2 \geq 20\%$	5 - très bien
$15\% \leq I2 < 20\%$	4 - bien
$8\% \leq I2 < 15\%$	3 - satisfaisant
$0\% \leq I2 < 8\%$	2 - insuffisant
$I2 < 0\%$	1 - très mauvais

3. Taux des amortissements ordinaires (I3)	2019	2020	Moyenne
(Amortissements ordinaires en % du PA à amortir)	13.0%	13.6%	13.3%

### Valeurs indicatives

$I3 \geq 10\%$	5 - amort. suffisants
$8\% \leq I3 < 10\%$	4 - amort. moyens (à court terme)
$5\% \leq I3 < 8\%$	3 - amort. faibles
$2\% \leq I3 < 5\%$	2 - amort. insuffisants
$I3 < 2\%$	1 - amort. nettement insuffisants

3.2 Taux global des amortissements	2019	2020	Moyenne
(Amort. + solde compte fonct. en % du PA à amortir + découvert)	19.6%	15.5%	17.5%

4. Endettement net par habitant (I4)	2019	2020	Moyenne
(Dettes brute moins PF réalisable par habitant)	2554	2710	2633

### Valeurs indicatives

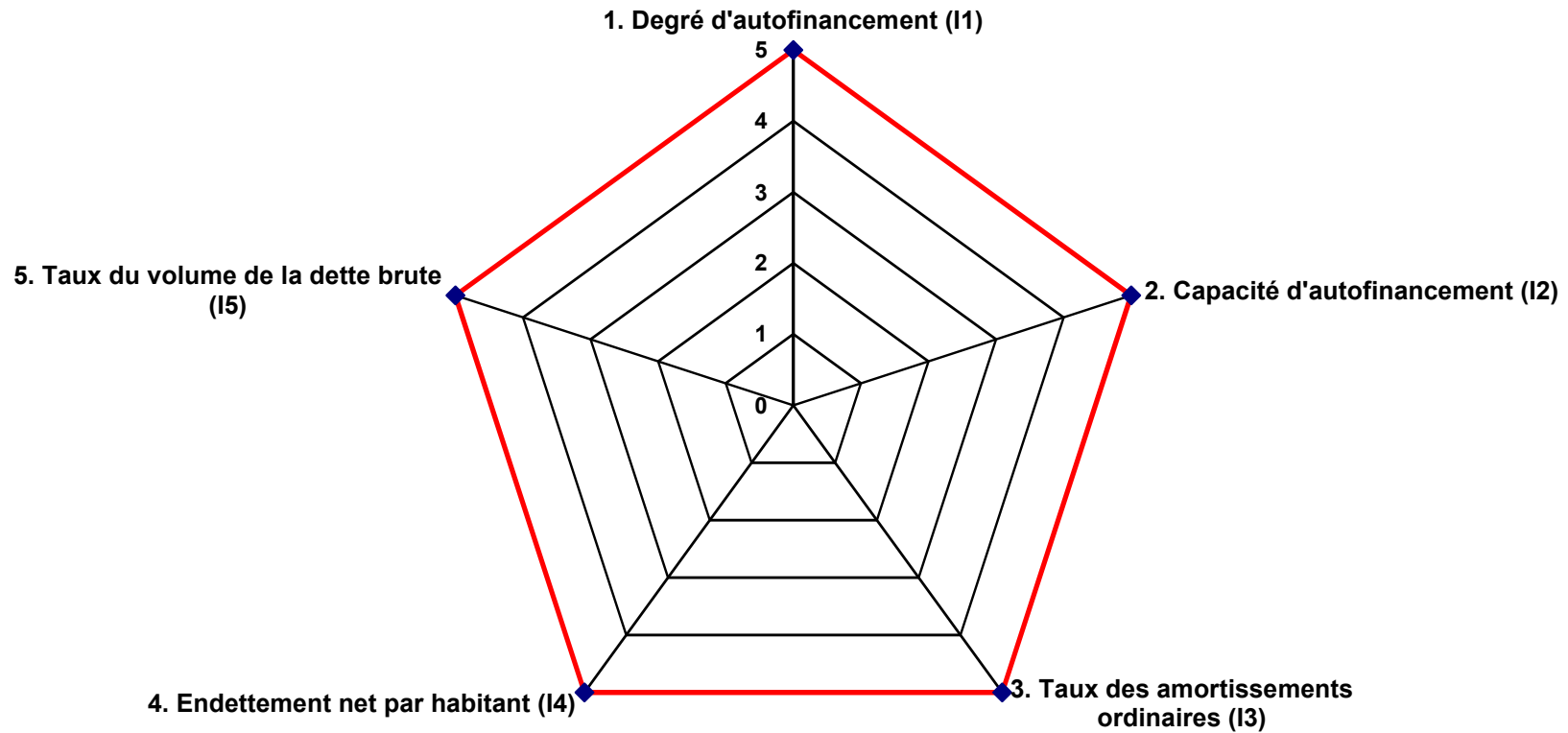
$I4 < 3'000$	5 - endettement faible
$3'000 \leq I4 < 5'000$	4 - endettement mesuré
$5'000 \leq I4 < 7'000$	3 - endettement important
$7'000 \leq I4 < 9'000$	2 - endettement très important
$I4 \geq 9'000$	1 - endettement excessif

5. Taux du volume de la dette brute (I5)	2019	2020	Moyenne
(Dette brute en % des revenus financiers)	153.8%	146.2%	149.9%

### Valeurs indicatives

$I5 < 150\%$	5 - très bien
$150\% \leq I5 < 200\%$	4 - bien
$200\% \leq I5 < 250\%$	3 - satisfaisant
$250\% \leq I5 < 300\%$	2 - insuffisant
$I5 \geq 300\%$	1 - mauvais

Graphique des indicateurs - moyenne des années 2019 et 2020



Evolution indicateurs	Comptes	Comptes	Moyenne
	2019	2020	
1. Degré d'autofinancement (I1)	131.0%	81.0%	102.0%
	très bien	bien	très bien
2. Capacité d'autofinancement (I2)	27.0%	22.2%	24.5%
	très bien	très bien	très bien
3. Taux des amortissements ordinaires (I3)	13.0%	13.6%	13.3%
	suffisant	suffisant	suffisant
4. Endettement net par habitant (I4)	2'554	2'710	2'633
	faible	faible	faible
5. Taux du volume de la dette brute (I5)	153.8%	146.2%	149.9%
	bien	très bien	très bien



## Rapport du réviseur sur les comptes annuels à l'assemblée primaire de la commune de Miège

En notre qualité de réviseur selon les articles 83 à 86 de la Loi sur les communes du Canton du Valais du 5 février 2004 (ci-après LCo) et selon les articles 72 à 75 de l'Ordonnance sur la gestion financière des communes du 16 juin 2004 (ci-après OGFCo), nous avons effectué l'audit conformément au mandat qui nous a été confié des comptes annuels ci-joints de la commune de Miège, comprenant le bilan, le compte administratif (compte de fonctionnement et compte des investissements) et l'annexe pour l'exercice arrêté au 31 décembre 2020.

### Responsabilité du conseil communal

La responsabilité de l'établissement des comptes annuels, conformément aux prescriptions des articles 74 et ss de la LCo ainsi que de l'OGFCo incombe au conseil communal. Cette responsabilité comprend la conception, la mise en place et le maintien d'un système de contrôle interne relatif à l'établissement des comptes annuels afin que ceux-ci ne contiennent pas d'anomalies significatives, que celles-ci résultent de fraudes ou d'erreurs. En outre, le conseil communal est responsable de l'application de méthodes comptables appropriées ainsi que des estimations comptables adéquates.

### Responsabilité du réviseur

Notre responsabilité consiste, sur la base de notre audit, à exprimer une opinion sur les comptes annuels. Nous avons effectué notre audit conformément aux prescriptions de la LCo et de l'OGFCo et à la recommandation d'audit suisse 60 *Audit et rapport de l'auditeur de comptes communaux*. Selon cette recommandation d'audit, nous devons respecter les règles d'éthique professionnelle ainsi que planifier et réaliser l'audit de façon à pouvoir constater avec une assurance raisonnable que les comptes annuels ne contiennent pas d'anomalies significatives.

Un audit inclut la mise en œuvre de procédures d'audit en vue de recueillir des éléments probants concernant les valeurs et les informations fournies dans les comptes annuels. Le choix des procédures d'audit relève du jugement de l'auditeur, de même que l'évaluation des risques que les comptes annuels puissent contenir des anomalies significatives, que celles-ci résultent de fraudes ou d'erreurs. Lors de l'évaluation de ces risques, l'auditeur prend en compte le système de contrôle interne relatif à l'établissement des comptes annuels pour définir les procédures d'audit adaptées aux circonstances, et non pas dans le but d'exprimer une opinion sur l'efficacité de celui-ci. Un audit comprend, en outre, une évaluation de l'adéquation des méthodes comptables appliquées, du caractère plausible des estimations comptables effectuées ainsi qu'une appréciation de la présentation des comptes annuels dans leur ensemble. Nous estimons que les éléments probants recueillis constituent une base suffisante et adéquate pour former notre opinion d'audit.

### Opinion d'audit

Selon notre appréciation, les comptes annuels pour l'exercice arrêté au 31 décembre 2020 sont conformes aux prescriptions légales (LCo et OGFCo) et aux règlements y relatifs.



### **Rapport sur d'autres dispositions légales**

Nous attestons que nous remplissons les exigences légales de qualification et d'indépendance conformément aux prescriptions de l'article 83 de la LCo et des articles 72 et 73 de l'OGFCo et qu'il n'existe aucun fait incompatible avec notre indépendance.

Dans le cadre de notre audit, nous relevons en outre que

- l'évaluation des participations et des autres éléments du patrimoine financier est appropriée ;
- le niveau des amortissements comptables est conforme aux dispositions de l'OGFCo ;
- l'endettement net de la commune municipale est considéré comme faible et que, durant l'exercice, il a augmenté par rapport à l'année précédente ;
- l'équilibre financier 2021 paraît assuré ;
- selon notre appréciation, la Commune est en mesure de faire face à ses engagements ;
- l'entretien final avec le Président a eu lieu.

Nous recommandons d'approuver les comptes annuels qui vous sont soumis.

Fiduciaire FIDAG SA



Anne-Laure Rey  
Experte-réviser agréée  
Réviser responsable



Christophe Pitteloud  
Expert-réviser agréé

Martigny, le 12 mai 2021